



# PORTUGAL



Indicadores sociales	
Índice de desarrollo humano	40
(ranking mundial sobre 193 países, 2023)	
Coefficiente de Gini de desigualdad (2022)	0,363
Fuentes: Naciones Unidas · <a href="http://undp.org">http://undp.org</a>   Banco Mundial · <a href="http://www.worldbank.org">www.worldbank.org</a>	

Datos básicos	
Nombre oficial	República Portuguesa.
Superficie	92.090km².
Población	10.749.635 habitantes.
Religiones	Católica romana (79,7%), protestante (2,2%), otras (3,6%), ninguna (14,5%).
Lenguas	Portugués y mirandés (esta última de utilización local muy reducida).
División administrativa	18 distritos en el territorio peninsular y 2 regiones autónomas (los archipiélagos de Madeira y de las Azores).
Formalidades de entrada	No hay restricciones específicas. Los ciudadanos españoles (incluidos los menores) deben viajar a Portugal con el DNI o pasaporte en vigor.
Fuentes: Unión Europea · <a href="https://europa.eu">https://europa.eu</a>   Central Intelligency Agency · <a href="http://www.cia.gov">www.cia.gov</a>   Instituto Nacional de Estadística · <a href="https://www.ine.pt/xportal/xmain?xpgid=ine_main&amp;xpid=INE">https://www.ine.pt/xportal/xmain?xpgid=ine_main&amp;xpid=INE</a>   Ministerio de Asuntos exteriores, Unión Europea y Cooperación · <a href="http://www.exterior.gob.es">www.exterior.gob.es</a>	
Divisa	
Denominación (ISO)	Euro (EUR)
Evolución de los tipos de cambio. Promedios del período	
	2021202220232024
Euro/ Dólar USA	1,21,11,11,1
Fuentes: Unión Europea · <a href="https://europa.eu/">https://europa.eu/</a>   Banco de España · <a href="https://www.bde.es">https://www.bde.es</a>	

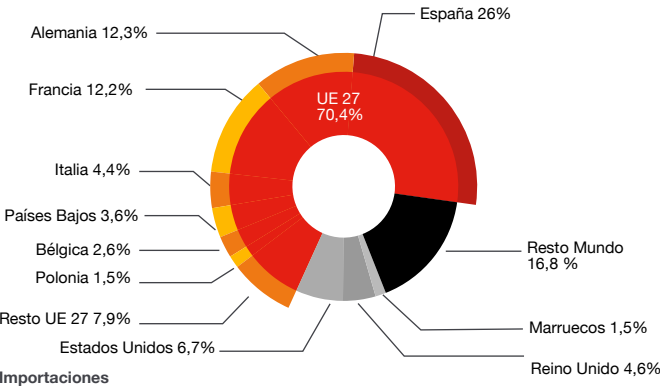
Indicadores económicos	
Producción (2024)	
	202220232024
PIB corriente (millones de dólares USA)	256.900289.700308.680
PIB PPA (millones de dólares USA)	512.185
Variación del PIB (24/23)	1,9%
Índice de Innovación Global (2025)	31
(ranking mundial sobre 139 países)	
Renta per cápita en PPA	22.701
(precios corrientes, dólares USA)	
Distribución sectorial del PIB	
Servicios	48%
Industria	18,6%
Agricultura	2,3%
Sin desglose	30,8%

Precios				
IPC (tasa de variación anual)	2022	2023	2024	
	7,8%	4,3%	2,4%	
Empleo (2024)				
Población activa / población con más de 15 años				77,8%
Mujeres activas / población activa total				76%
Población ocupada por sectores (2023)		Servicios	72,1%	
		Industria	25%	
		Agricultura	3%	
Tasa de desempleo	2022	2023	2024	
	6%	6,5%	6,4%	
Tasa de subempleo	11,5%	11,7%	11%	
Sector público (2024)				
Saldo presupuestario / PIB				0,3%
Deuda pública / PIB				100,6%
Tipo impositivo máximo (2025)		Empresas	20%	
		Individual	48%	
Energía (2024)				
Composición de la generación eléctrica	Hidroelectricidad	36,4%	Solar	13,9%
	Geotermia	0,4%	Biocombustibles	6,6%
	Petróleo	2,2%	Eólica	28,2%
	Gas natural	11%	Residuos	1,2%
Importación de energía: (% de uso, 2023)				77,7%
Comercio (2024)				
Tasa de apertura comercial				65,8%
Tasa de cobertura comercial				74%
Saldo por cuenta corriente	Millardos de dólares USA		6.648	
	/ PIB		2,2%	
Deuda externa (2025)	Euros (*)		448.901	
	/ PIB (2023)		153%	
Servicio de la deuda externa / exportaciones de bienes y servicios				14,7%
(*) Dato actualizado al final de cada trimestre. Fecha de última actualización: 19 de agosto de 2025.				
Fuentes: Banco Mundial · <a href="http://www.worldbank.org">www.worldbank.org</a>   Instituto Nacional de Estadística · <a href="https://www.ine.pt/xportal/xmain?xpgid=ine_main&amp;xpid=INE">https://www.ine.pt/xportal/xmain?xpgid=ine_main&amp;xpid=INE</a>   Organización Mundial de la Propiedad Intelectual · <a href="https://www.wipo.int">https://www.wipo.int</a>   Fondo Monetario Internacional · <a href="http://www.imf.org">www.imf.org</a>   Banco de Portugal · <a href="https://bpstat.bportugal.pt/">https://bpstat.bportugal.pt/</a>   International Energy Agency · <a href="https://www.iea.org">https://www.iea.org</a>   Banco Central Europeo · <a href="http://www.ecb.europa.eu">www.ecb.europa.eu</a>   Hacienda Portuguesa - Portal das Finanças · <a href="https://info.portaldasfinancas.gov.pt/pt/home/Paginas/homepage.aspx">https://info.portaldasfinancas.gov.pt/pt/home/Paginas/homepage.aspx</a>   Organización para la Cooperación y el Desarrollo Económico (OCDE) · <a href="http://www.oecd.org">www.oecd.org</a>   Gabinete de Estrategia e Estudos (GEE) - Ministério da Economia e Coesão Territorial · <a href="https://www.gee.gov.pt/pt">https://www.gee.gov.pt/pt</a>				

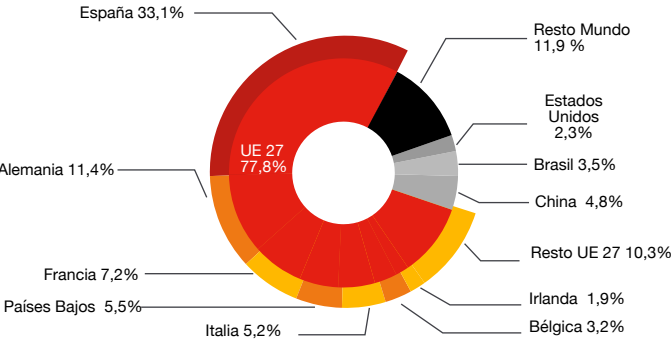
Comercio exterior

Principales países (miles de dólares USA, 2024)

Exportaciones



Importaciones



Principales productos

Capítulos arancelarios del Sistema Armonizado (miles de dólares USA, 2024))

Exportaciones		% variación 24/23
87. Vehículos automóviles, tractores	10.351.980	-0,9%
85. Aparatos y material eléctricos	7.510.739	4,5%
27. Combustibles, aceites minerales	5.988.045	8,0%
84. Máquinas y aparatos mecánicos	5.288.007	-7,9%
39. Materias plásticas y sus manufacturas	3.909.619	-0,9%
30. Productos farmacéuticos	3.610.426	23,8%
73. Manufacturas de fundición, de hierro y acero	2.646.393	0,9%
48. Papel y cartón y sus manufacturas	2.611.908	5,2%
90. Aparatos ópticos, de medida, médicos	2.516.062	2,8%
94. Muebles, sillas, lámparas	2.490.755	-3,9%
Restantes	38.889.770	2,4%
Total	85.813.704	2,3%

Importaciones		% variación 24/23
87. Vehículos automóviles, tractores	13.792.021	2,1%
27. Combustibles, aceites minerales	12.528.237	-5,2%
85. Aparatos y material eléctricos	11.153.857	0,3%
84. Máquinas y aparatos mecánicos	10.043.108	7,8%
39. Materias plásticas y sus manufacturas	5.132.197	-0,5%
30. Productos farmacéuticos	4.169.640	8,1%
29. Productos químicos orgánicos	3.825.946	23,5%
72. Fundición, hierro y acero	3.813.278	0,3%
90. Aparatos ópticos, de medida, médicos	2.633.433	10,4%
03. Pescados, crustáceos y moluscos	2.521.921	5,7%
Restantes	46.383.594	1,6%
Total	115.997.232	2,2%

Fuente: International Trade Centre · <https://marketanalysis.intracen.org/en>

Direcciones de interés

Oficina Económica y Comercial de la Embajada de España en Portugal

Lisboa  
Campo Grande, 28 - 2º A/B 1700-093  
tel. 00351 217817640  
lisboa@comercio.mineco.es  
es.linkedin.lisboa

Esta oficina ofrece, por una parte, información de utilidad para las empresas españolas interesadas en Portugal, como información de carácter general y de naturaleza económica y comercial, agrupada en el Informe País o en estudios de mercado sectoriales, y, por otra, servicios personalizados, tales como identificación de potenciales socios, elaboración de agendas, apoyo logístico, etc.

Más información en <http://portugal.oficinascomerciales.es>

ICEX España Exportación e Inversiones, E.P.E.

tel. 91 349 71 00  
informacion@icex.es  
[www.icex.es](http://www.icex.es)  
in.es.linkedin.icex  
X @ICEX\_

Si desea conocer todos los servicios que ofrece ICEX para impulsar la internacionalización de su empresa contacte con el servicio gratuito de INFORMACIÓN Y ATENCIÓN AL CLIENTE de ICEX

Secretaría de Estado de Comercio  
Ministerio de Economía, Comercio y Empresa

tel.: 91 258 28 52  
[portal.mineco.gob.es](http://portal.mineco.gob.es)  
Barreras comerciales  
Base de Datos de Acceso al Mercado  
Barreras al Comercio de Servicios

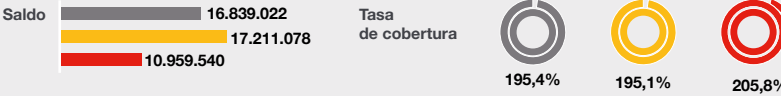
Relaciones bilaterales con España

Comercio

Comercio bilateral de bienes

Capítulos arancelarios del Sistema Armonizado (miles de dólares USA)

Exportaciones españolas	2023	2024	2025*
	34.482.237	35.316.295	
	21.315.428		
		2024 % sobre total	2025 (*)
27. Combustibles, aceites minerales	2.885.637,4	8,2%	1.411.376,4
87. Vehículos automóviles, tractores	2.797.063,7	7,9%	1.758.863,4
85. Aparatos y material eléctricos	2.389.257,8	6,8%	1.326.634,8
84. Máquinas y aparatos mecánicos	2.329.936,7	6,6%	1.343.622,6
39. Materias plásticas y sus manufacturas	1.727.613,6	4,9%	1.079.907,9
Importaciones españolas	2023	2024	2025*
	17.643.214	18.105.216	
	10.355.889		
87. Vehículos automóviles, tractores	2.381.334,2	13,2%	1.323.545,4
39. Materias plásticas y sus manufacturas	1.156.368,0	6,4%	660.305,1
85. Aparatos y material eléctricos	1.029.371,5	5,7%	419.242,8
84. Máquinas y aparatos mecánicos	1.027.462,0	5,7%	494.593,4
15. Grasas y aceites animales y vegetales	983.494,3	5,4%	397.311,7



Comercio bilateral de servicios (millones de euros)

Exportaciones españolas	2023	2024	Saldo
	5.007	4.724	283
	5.494	5.079	415

(\*) enero-julio

Inversión

Flujo de inversión bilateral (bruta en millones de euros)

	2022	2023	2024	2025 (*)
En España	206,83	823,05	573,37	232,63
En Portugal	488,79	695,86	1.060,76	247,96

Stock de inversión bilateral (millones de euros, 2023)

	2023	2024
En España	16.800,58	275,95%
En Portugal	25.527,06	402,02%

(\*) enero-septiembre

Entre el Reino de España y la República de Portugal existe un Convenio para evitar la Doble Imposición y prevenir la evasión fiscal en materia de impuestos sobre la Renta y Protocolo, que entró en vigor el 28 de junio de 1995. No existe Acuerdo de Promoción y Protección Recíproca de Inversiones (APPRI) entre ambos países.

Fuentes: Bases de datos ICEX · [www.icex.es](http://www.icex.es) | Banco de España · [www.bde.es](http://www.bde.es) | Ministerio de Economía, Comercio y Empresa · [portal.mineco.gob.es](http://portal.mineco.gob.es) | Vicepresidencia Primera del Gobierno · Ministerio de Hacienda · [www.hacienda.gob.es](http://www.hacienda.gob.es)