

# RUSIA



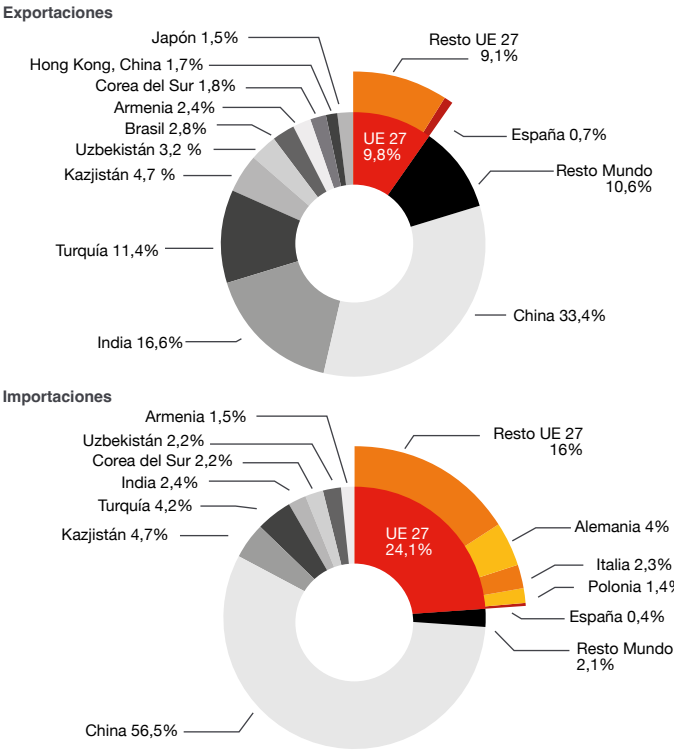
Datos básicos	
Nombre oficial	Federación de Rusia.
Superficie	17.098.242 km².
Población	140.820.810 habitantes.
Religiones	Cristianos ortodoxos (15-20%), otros cristianos (2%), musulmanes (10-15%).
Lenguas	Oficial: ruso. Otras: tártaro, checheno, otras.
División administrativa	46 regiones (óblast), 21 repúblicas, 9 kráis, 4 distritos autónomos, 2 ciudades federales y 1 región autónoma.
Formalidades de entrada	Se requiere visado y formulario de entrada. Rusia expide visados electrónicos unificados (e-visa) y para su obtención no hace falta visitar los Consulados de Rusia en España. Más información en <a href="http://www.exteriores.gob.es">www.exteriores.gob.es</a>
Fuentes: Unión Europea · <a href="https://europa.eu">https://europa.eu</a>   Central Intelligence Agency · <a href="http://www.cia.gov">www.cia.gov</a>   Ministerio de Asuntos exteriores, Unión Europea y Cooperación · <a href="http://www.exteriores.gob.es">www.exteriores.gob.es</a>   The Economist Intelligence Unit · <a href="http://www.eiu.com">www.eiu.com</a>	

Indicadores sociales	
Índice de desarrollo humano	56
(ranking mundial sobre 193 países, 2022)	
Coeficiente Gini de desigualdad (2021)	0,351
Fuente: Naciones Unidas · <a href="http://www.undp.org">www.undp.org</a>   Banco Mundial · <a href="http://www.worldbank.org">www.worldbank.org</a>	
Divisa	
Denominación (ISO)	Rublo ruso (RUB)
Evolución de los tipos de cambio. Promedios del período	
	2021202220232024
Rublo ruso / Euro	87,970,593,9100,3
Rublo ruso / Dólar USA	73,766,985,593,2
Fuentes: Unión Europea · <a href="https://europa.eu">https://europa.eu</a>   Banco Central de Rusia · <a href="http://www.cbr.ru">www.cbr.ru</a>	
Indicadores económicos	
Producción (2024)	
PIB corriente	202220232024
(millones de dólares USA)	2.295.5272.059.7622.161.205
PIB PPA (millones de dólares USA)	6.905.073
Variación del PIB (24/23)	4,1%
Índice de Innovación Global	59
(ranking mundial sobre 133 países, 2024)	
Renta per cápita en PPA	47.270
(precios corrientes, dólares USA)	
Distribución sectorial del PIB (2024)	
Servicios	63,2%
Industria	33,9%
Agricultura	3,0%
Precios	
IPC (tasa de variación anual)	202220232024
	11,9%7,4%9,5%

Empleo (2024)	
Población activa / población con más de 15 años	61,1%
Mujeres activas / población activa total	48,9%
Población ocupada por sectores (2023)	Servicios67,9% Industria26,4% Agricultura5,7%
Tasa de desempleo	20223,9%20233,1%20242,6%
Tasa de subempleo	20224,0%20233,2%20242,5%
Sector público (2025)	
Saldo presupuestario / PIB (2023)	-2,8%
Deuda pública / PIB (2024)	19,9%
Tipo impositivo máximo	Empresas25% Individual22%
Energía (2022)	
Composición de la generación eléctrica	Hidroelectricidad2,1% Carbón16,5% Petróleo20,5% Gas natural52,3% Nuclear7,2% Renovables1,4%
Importación de energía: (% de uso)	-75,1%
Comercio (2024)	
Tasa de apertura comercial	27,3%
Tasa de cobertura comercial	189,0%
Saldo por cuenta corriente	Millardos de dólares USA / PIB62.290,002,9%
Deuda externa	Millones de dólares USA / PNB290.32413,4%
Servicio de la deuda externa / exportaciones de bienes y servicios	0,1%
Fuentes: Banco Central de Rusia · <a href="http://www.cbr.ru">www.cbr.ru</a>   Servicio Tributario de Rusia · <a href="http://www.nalog.gov.ru">www.nalog.gov.ru</a>   Fondo Monetario Internacional · <a href="http://www.imf.org">www.imf.org</a>   International Energy Agency · <a href="http://www.iea.org">www.iea.org</a>   Servicio Federal de Estadísticas de Rusia (Rosstat) · <a href="http://government.ru/en/department/456">http://government.ru/en/department/456</a>   Ministerio de Hacienda de Rusia <a href="https://minfin.gov.ru">https://minfin.gov.ru</a>   Organización Mundial de la Propiedad Intelectual · <a href="https://www.wipo.int">https://www.wipo.int</a>   Banco Mundial <a href="http://www.worldbank.org">www.worldbank.org</a>	

Comercio exterior

Principales países (miles de dólares USA, 2024)



Fuente: International Trade Centre · <https://marketanalysis.intracen.org>

**Direcciones de interés**

**Oficina Económica y Comercial de la Embajada de España en Rusia**  
Ul. Vozdvizhenka, 4/7, str. 2, 3º (entrada por la Ul. Mojovaya, 7), 126009 Moscú  
tel. 00 (7) 495 783 92 83 /84 /85  
[moscu@comercio.mineco.es](mailto:moscu@comercio.mineco.es)  
<http://rusia.oficinascomerciales.es>

Esta oficina ofrece, por una parte, información de utilidad para las empresas españolas interesadas en Rusia, como información de carácter general y de naturaleza económica y comercial, agrupada en el Informe País o en estudios de mercado sectoriales, y, por otra parte, servicios personalizados, tales como identificación de potenciales socios, elaboración de agendas, apoyo logístico, etc. Más información en <http://rusia.oficinascomerciales.es>

**ICEX España Exportación e Inversiones, E.P.E.**  
tel. 91 349 71 00  
[informacion@icex.es](mailto:informacion@icex.es)  
[www.icex.es](http://www.icex.es)  
X @ICEX\_

Si desea conocer todos los servicios que ofrece ICEX para impulsar la internacionalización de su empresa contacte con el servicio gratuito de **VENTANA GLOBAL** de ICEX.

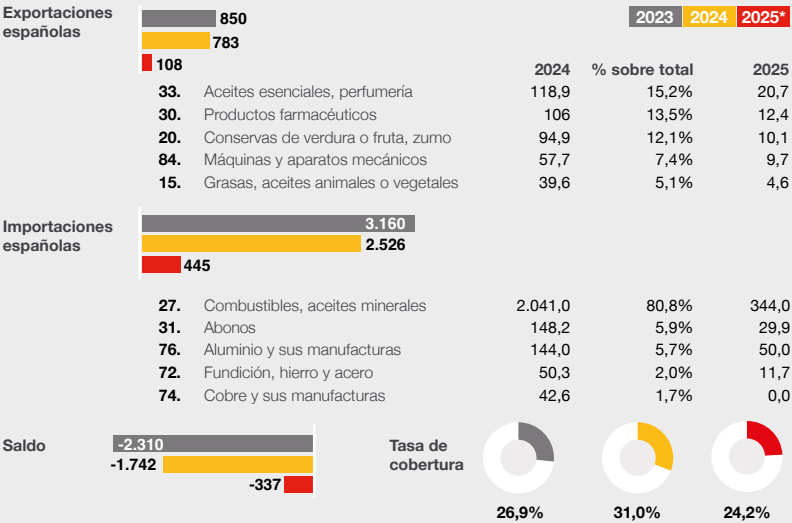
**Secretaría de Estado de Comercio**  
**Ministerio de Economía, Comercio y Empresa**  
tel. 91 258 28 52  
[portal.mineco.gob.es](http://portal.mineco.gob.es)  
Barreras Comerciales  
Base de Datos de Acceso al Mercado  
Barreras al Comercio de Servicios

Relaciones bilaterales con España

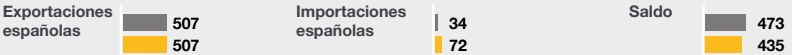
Comercio

Comercio bilateral de bienes

Capítulos arancelarios del Sistema Armonizado (millones de euros)



Comercio bilateral de servicios (millones de euros)



\* enero-febrero

Inversión

Flujo de inversión bilateral (bruta en millones de euros)

	2021	2022	2023	2024
En España	941,33	60,49	14,90	69,35
En Rusia	33,88	10,58	0,00	12,21

Stock de inversión bilateral (millones de euros, 2023)

	2023	2024
En España	436,94	0,07%
En Rusia	410,58	0,06%

Empleos directos

	2023	2024
En España	215	
En Rusia	3.600	

Entre el Reino de España y la Federación de Rusia existen un Acuerdo de Promoción y Protección Recíproca de Inversiones (APPRI) en vigor desde el 28 de noviembre de 1991 y un Convenio para evitar la doble imposición y prevenir la evasión fiscal en materia de Impuestos sobre la Renta y sobre el Patrimonio y Protocolo (CDI) vigente desde el 13 de junio de 2000.

Fuentes: Bases de datos ICEX · [www.icex.es](http://www.icex.es) | Banco de España · [www.bde.es](http://www.bde.es) | Ministerio de Economía, Comercio y Empresa · [portal.mineco.gob.es](http://portal.mineco.gob.es) | Vicepresidencia Primera del Gobierno - Ministerio de Hacienda · [www.hacienda.gob.es](http://www.hacienda.gob.es)