



# URUGUAY

Fichas—País 2025

ICEX España  
Exportación  
e Inversiones



## Datos básicos

Nombre oficial	República Oriental del Uruguay.
Superficie	175.015 km².
Población	3.425.330 habitantes.
Religiones	Católicos (42%), protestantes (15%), otros (6%), agnósticos (3%), ateos (10%), sin especificar (24%).
Lenguas	Español.
División administrativa	19 departamentos.
Formalidades de entrada	Uruguay no exige visado a los ciudadanos españoles para estancias inferiores a 90 días, que pueden ser prorrogados mediante solicitud. Más información en <a href="http://www.exteriores.gob.es">www.exteriores.gob.es</a>

Fuentes: Unión Europea · [www.europa.eu](http://www.europa.eu) | Ministerio de Asuntos exteriores, Unión Europea y Cooperación [www.exteriores.gob.es](http://www.exteriores.gob.es) | Central Intelligence Agency · [www.cia.gov](http://www.cia.gov) | Administración Nacional de Puertos de Uruguay · [https://www.anp.com.uy](http://https://www.anp.com.uy) | Dirección Nacional de Aviación Civil e Infraestructura Aeronáutica de Uruguay · [https://dinacia.gub.uy](http://https://dinacia.gub.uy)

## Indicadores sociales

Índice de desarrollo humano 52  
(ranking mundial sobre 193 países, 2022)

Coefficiente Gini de desigualdad (2022) 0,406

Fuentes: Naciones Unidas · [www.undp.org](http://www.undp.org) | Banco Mundial · [www.worldbank.org](http://www.worldbank.org)

## Divisa

Denominación (ISO) Peso (UYU)

### Evolución de los tipos de cambio. Promedios del período

	2021	2022	2023	2024
Peso / Euro	50,1	42,9	42,9	46,1
Peso / Dólar USA	44,3	39,0	39,3	44,0

Fuentes: Unión Europea · [www.europa.eu](http://www.europa.eu) | Banco Central del Uruguay · <https://www.bcu.gub.uy>

## Indicadores económicos

### Producción (2023)

PIB corriente (millones de dólares USA) 2021 2022 2023  
60.760 70.160 77.240

PIB PPA (millones de dólares USA) 34.426,6

Variación del PIB (23/22) 0,4%

Índice de Innovación Global 62  
(ranking mundial sobre 133 países, 2024)

Renta per cápita en PPA 34.427  
(precios corrientes, dólares USA)

Distribución sectorial del PIB	Servicios	65%
	Industria	17%
	Agricultura	6%
	Impuestos menos subvenciones a los productos	12%

### Precios

IPC (tasa de variación anual) 2022 2023 2024  
8,3% 5,1% 5,1%

### Empleo (2024)

Población activa / población con más de 15 años		64%	
Mujeres activas / población activa total		57%	
Población ocupada por sectores (2024)	Servicios	72,3%	
	Industria	19%	
	Agricultura	8,71%	
Tasa de desempleo	2022	2023	2024
	7,9%	8,4%	8,4%
Tasa de subempleo	2021	2022	2023
	8,2%	9,8%	9,1%

### Sector público (2024)

Saldo presupuestario / PIB		-3,4%
Deuda pública / PIB		56,8%
Tipo impositivo máximo	Empresas	25%
	Individual	36%

### Energía (2023)

Composición de la generación eléctrica	Hidroelectricidad	42%
	Petróleo	1%
	Renovables	57%
Importación de energía: (% de uso)		0,45%

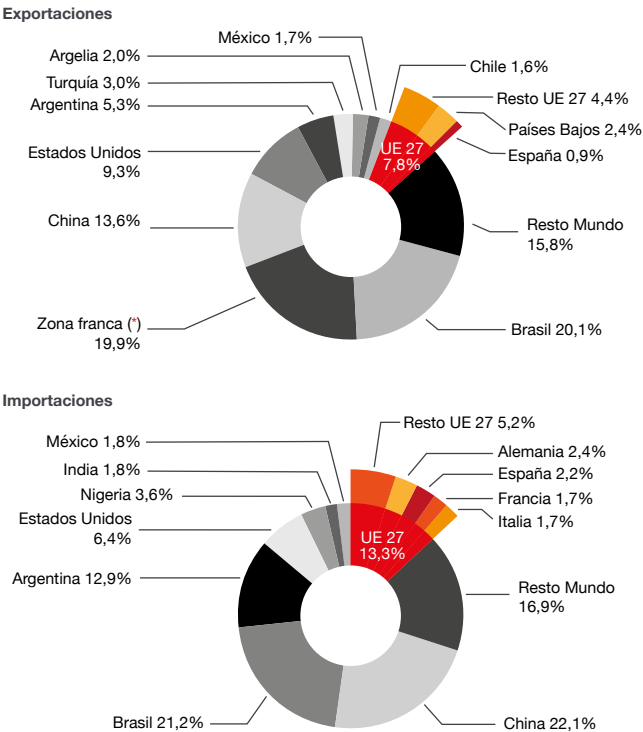
### Comercio (2023)

Tasa de apertura comercial	28,1%
Tasa de cobertura comercial (2024)	122,2%
Saldo por cuenta corriente	Millones de dólares USA / PIB -2.800,00 3,6%
Deuda externa (2024)	Millones de dólares USA / PNB 45.946 56,8%
Servicio de la deuda externa / exportaciones de bienes y servicios	58%

Fuentes: Fondo Monetario Internacional · [www.imf.org](http://www.imf.org) | Banco Mundial · [www.worldbank.org](http://www.worldbank.org) | Organización Mundial de la Propiedad Intelectual · [www.wipo.int](http://www.wipo.int) | Banco Central del Uruguay · <https://www.bcu.gub.uy> | Instituto Nacional de Estadística de Uruguay · [www.gub.uy/instituto-nacional-estadistica](http://www.gub.uy/instituto-nacional-estadistica) | Ministerio de Economía y Finanzas de Uruguay · [www.gub.uy/ministerio-economia-finanzas](http://www.gub.uy/ministerio-economia-finanzas) | Ministerio de Industria, Energía y Minería de Uruguay · [www.gub.uy/ministerio-industria-energia-mineria](http://www.gub.uy/ministerio-industria-energia-mineria)

Comercio exterior

Principales países (miles de dólares USA, 2024)



(\*) Área geográfica específica con una regulación especial, donde las empresas que operan dentro de ella están exentas de pagar impuestos en el país. Los principales destinos son China y la Unión Europea, aunque también hay exportaciones significativas a Argentina y Reino Unido.

Fuente: International Trade Centre · <https://marketanalysis.intracen.org>

**Direcciones de interés**

**Oficina Económica y Comercial de la Embajada de España en República Oriental del Uruguay**

**Montevideo**  
Cagancha 1335  
Montevideo 11100, UY.  
tel. 00 (598) 2900 0337  
[montevideo@comercio.mineco.es](mailto:montevideo@comercio.mineco.es)  
[es.linkedin.com/montevideo](https://es.linkedin.com/company/montevideo)

Esta oficina ofrece, por una parte, información de utilidad para las empresas españolas interesadas en Uruguay, como información de carácter general y de naturaleza económica y comercial, agrupada en el Informe País o en estudios de mercado sectoriales, y, por otra, servicios personalizados, tales como identificación de potenciales socios, elaboración de agendas, apoyo logístico, etc. Más información en <http://uruguay.oficinascomerciales.es>

**ICEX España Exportación e Inversiones, E.P.E.**  
tel. 91 349 71 00  
[informacion@icex.es](mailto:informacion@icex.es)  
[www.icex.es](http://www.icex.es)  
[@ICEX\\_](https://twitter.com/ICEX_)  
[es.linkedin.com/icex](https://www.linkedin.com/company/icex)

Si desea conocer todos los servicios que ofrece ICEX para impulsar la internacionalización de su empresa, contacte con el servicio gratuito de VENTANA GLOBAL de ICEX.

**Secretaría de Estado de Comercio**  
**Ministerio de Economía, Comercio y Empresa**  
tel. 91 258 28 52  
[portal.mineco.gob.es](http://portal.mineco.gob.es)  
Barreras comerciales  
Base de Datos de Acceso al Mercado  
Barreras al Comercio de Servicios

Principales productos

Capítulos arancelarios del Sistema Armonizado (miles de dólares USA, 2024)

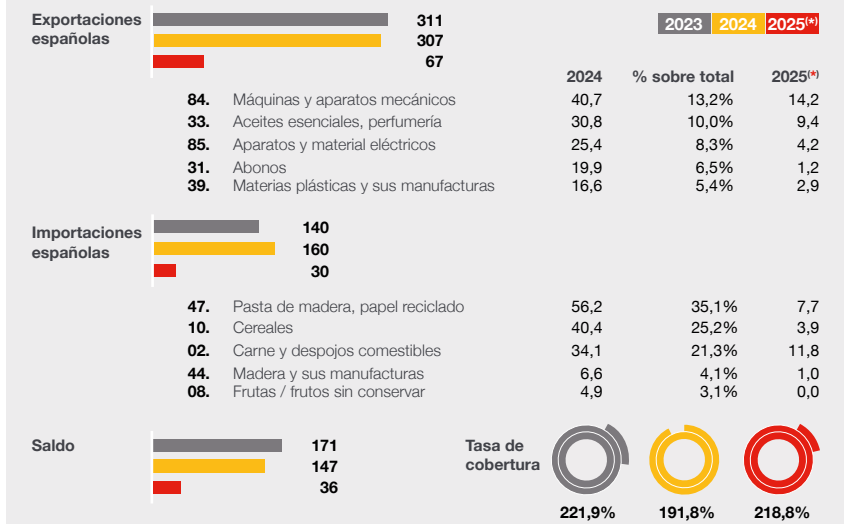
Exportaciones		% variación 24/23
02. Carne y despojos comestibles	2.253.843	-3,2%
44. Madera y sus manufacturas	1.313.704	10,8%
12. Semillas oleaginosas, plantas industriales	1.279.500	103,4%
10. Cereales	1.030.701	14,2%
04. Leche, productos lácteos, huevos	821.213	-0,2%
87. Vehículos automóviles, tractores	505.391	22,6%
39. Materias plásticas y sus manufacturas	314.734	-0,4%
01. Animales vivos	303.772	28,0%
11. Productos de la molinería, malta	292.177	-15,2%
15. Grasas y aceites animales y vegetales	291.048	-16,6%
Restantes	1.842.320	10,9%
Total	10.248.403	11,5%
Importaciones		
27. Combustibles, aceites minerales	1.830.196	-10,9%
87. Vehículos automóviles, tractores	1.805.501	13,1%
84. Máquinas y aparatos mecánicos	1.229.787	0,1%
85. Aparatos y material eléctricos	910.661	2,4%
39. Materias plásticas y sus manufacturas	602.239	6,1%
30. Productos farmacéuticos	426.358	12,1%
31. Abonos	368.715	0,0%
38. Otros productos químicos	353.841	1,0%
02. Carne y despojos comestibles	334.810	10,1%
94. Muebles, sillas, lámparas	265.149	13,1%
Restantes	4.395.485	-2,6%
Total	12.522.742	0,3%

Relaciones bilaterales con España

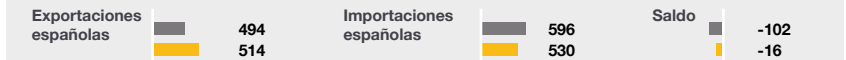
Comercio

Comercio bilateral de bienes

Capítulos arancelarios del Sistema Armonizado (millones de euros)



Comercio bilateral de servicios (millones de euros)



(\*) enero - marzo

Inversión

Flujo de inversión bilateral (bruta en millones de euros)

	2021	2022	2023	2024
En España	18,32	5,82	15,84	19,54
En Uruguay	826,45	472,99	209,53	90,13

Stock de inversión bilateral (millones de euros, 2023)

	2023	2024
En España	1.081,50	0,17%
En Uruguay	6.318,28	1%

Entre el Reino de España y la República Oriental del Uruguay existe un Convenio para evitar la Doble Imposición y prevenir la evasión fiscal en materia de impuestos sobre la renta y el patrimonio de 24 de abril de 2011, en vigor de manera plena desde el 1 de enero de 2012. Existe también un Acuerdo para Promoción y Protección Recíproca de Inversiones (APPRI) entre ambos países, en vigor desde el 6 de mayo de 1994. El Acuerdo UE-MERCOSUR se cerró en 2019, se firmó en 2024 y sigue pendiente de ratificación.

Fuentes: Bases de datos ICEX · [www.icex.es](http://www.icex.es) | Banco de España · [www.bde.es](http://www.bde.es) | Ministerio de Economía, Comercio y Empresa · [portal.mineco.gob.es](http://portal.mineco.gob.es) | Delegación de la Unión Europea en Uruguay · [www.eeas.europa.eu](http://www.eeas.europa.eu)