



Indicadores sociales

Índice de desarrollo humano 47
(ranking mundial sobre 193 países, 2024)

Coefficiente Gini de desigualdad (2025) 0,427

Fuentes: Instituto Nacional de Estadística y Censos (INDEC) · www.indec.gov.ar | Naciones Unidas · www.undp.org/es

Datos básicos

Nombre oficial	República Argentina.
Superficie	2.780.400 km².
Población	45.696.159 habitantes.
Religiones	Católicos romanos 62,9%, evangélicos 15,3%, Testigos de Jehová e Iglesia de Jesucristo 1,4%, otros 1,2% (incluye musulmanes, judíos), ninguna 18,9% (incluye agnósticos y ateos), no especificada 0,3%.
Lenguas	Oficial: español. Otras: italiano, inglés, alemán, francés y otras lenguas indígenas (quechua, guaraní, mapudungun).
División administrativa	23 provincias y 1 ciudad autónoma.
Formalidades de entrada	Sin restricciones específicas de entrada, es preciso pasaporte en vigor (no basta con DNI español) con al menos tres meses de validez para permanencias turísticas inferiores a 90 días que se pueden llegar a prorrogar por 90 días adicionales. Para el resto de casos será necesario la obtención de un visado con anterioridad al viaje. Más información en www.exteriores.gov.es

Fuentes: Banco Mundial · www.worldbank.org | Departamento de Estado-USA · www.state.gov | Honorable Cámara de Diputados de la Nación Argentina · www.hcdn.gov.ar | Ministerio de Asuntos exteriores, Unión Europea y Cooperación · www.exteriores.gov.es | Statoids.org · www.statoids.org | Unión Europea · <https://europa.eu>

Divisa

Denominación (ISO)	Peso argentino (ARS)			
Evolución de los tipos de cambio. Promedios del período				
	2022	2023	2024	2025
Peso argentino / Euro	137,5	320,3	990	1.402,1
Peso argentino / Dólar USA	130,6	296,3	914,7	1.240,9

Fuentes: Banco de España · www.bde.es | Unión Europea · <https://europa.eu>

Indicadores económicos

Producción (2025)			
PIB corriente (millones de dólares USA)	2023	2024	2025
	648.895	637.234	681.485
PIB PPA (millones de dólares USA, 2024)	419.292		
Variación del PIB (25/24)	4,4%		
Índice de Innovación Global <i>(ranking mundial sobre 139 países)</i>	77		
Renta per cápita en PPA <i>(precios corrientes, dólares USA, 2024)</i>	29.587		
Distribución sectorial del PIB	Servicios	62,8%	
	Industria	26,1%	
	Agricultura	11,1%	

Precios

IPC (tasa de variación anual)	2023	2024	2025
	211,4%	117,8%	31,5%

Empleo (2025)

Población activa / población con más de 15 años	61,91%		
Mujeres activas / población activa total	52,47%		
Población ocupada por sectores	Servicios	71,8%	
	Industria	21,2%	
	Agricultura	7%	
Tasa de desempleo	2023	2024	2025
	6,1%	7,2%	7,1%
Tasa de subempleo	10,5%	11,3%	11,3%

Sector público (2025)

Saldo presupuestario / PIB	0,2%	
Deuda pública / PIB	78,4%	
Tipo impositivo máximo	Empresas	35%
	Individual	35%

Energía (2024)

Composición de la generación eléctrica	Hidroelectricidad	24,5%
	Carbón	0,9%
	Petróleo	3,6%
	Gas natural	48,9%
	Nuclear	7,3%
	Renovables	13,2%
	Biodiesel	1,7%

Importación de energía (% de uso, 2023) 0,4%

Comercio (2025)

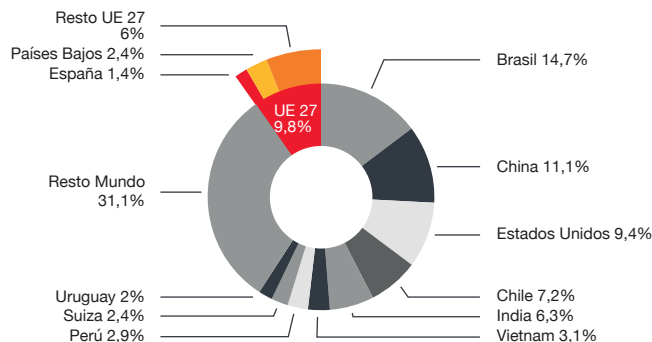
Tasa de apertura comercial	23,9%	
Tasa de cobertura comercial	114,9%	
Saldo por cuenta corriente	Millones de dólares USA / PIB	-7.582 / -1,1%
Deuda externa	Millones de dólares USA / PIB	320.305 / 46,5%
Servicio de la deuda externa / exportaciones de bienes y servicios (2024)	38,3%	
Índice de libertad económica <i>(ranking mundial sobre 184 países, 2026)</i>	106	

Fuentes: Agencia de Recaudación y Control Aduanero de República Argentina · www.arca.gov.ar | Banco Mundial · www.worldbank.org | Fondo Monetario Internacional · www.imf.org | International Energy Agency · www.iea.org | Instituto Nacional de Estadística y Censos (INDEC) · www.indec.gov.ar | Ministerio de Economía - Secretaría de Finanzas · www.argentina.gov.ar/economia/finanzas | Ministerio de Economía - Secretaría de Hacienda · www.argentina.gov.ar/economia/sechacienda | Organización Mundial de la Propiedad Intelectual · www.wipo.int | The Heritage Foundation · <https://economicfreedom.heritage.org>

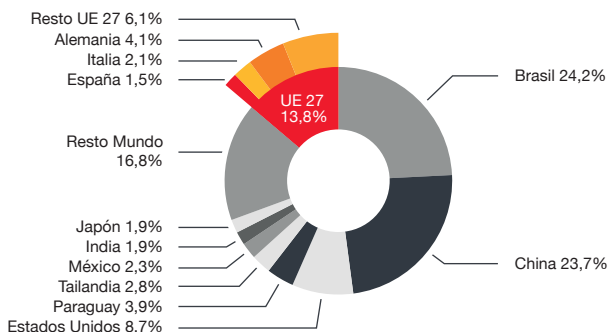
Comercio exterior

Principales países (miles de dólares USA, 2025)

Exportaciones



Importaciones



Fuente: Instituto Nacional de Estadística y Censos (INDEC) · www.indec.gov.ar

Direcciones de interés

Oficina Económica y Comercial de la Embajada de España en Argentina

Avenida Figueroa Alcorta, 3102, Piso 2º
Ciudad de Buenos Aires C1425CKX
Buenos Aires
tel. +54 11 48001028 / 1221
buenosaires@comercio.mineco.es

[es.linkedin.buenos.aires](#)

Esta oficina ofrece, por una parte, información de utilidad para las empresas españolas interesadas en Argentina, como información de carácter general y de naturaleza económica y comercial, agrupada en el Informe País o en estudios de mercado sectoriales, y, por otra, servicios personalizados, tales como identificación de potenciales socios, elaboración de agendas, apoyo logístico, etc. Más información en <https://www.icex.es/es/explora-por-pais/argentina>

ICEX España Exportación e Inversiones, E.P.E.

tel. 91 349 71 00
informacion@icex.es
www.icex.es
[@ICEX_](#)
[es.linkedin.icex](#)

Si desea conocer todos los servicios que ofrece ICEX para impulsar la internacionalización de su empresa contacte con el servicio gratuito de **INFORMACIÓN Y ATENCIÓN AL CLIENTE** de ICEX.

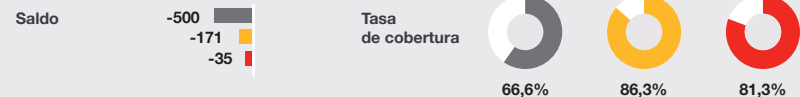
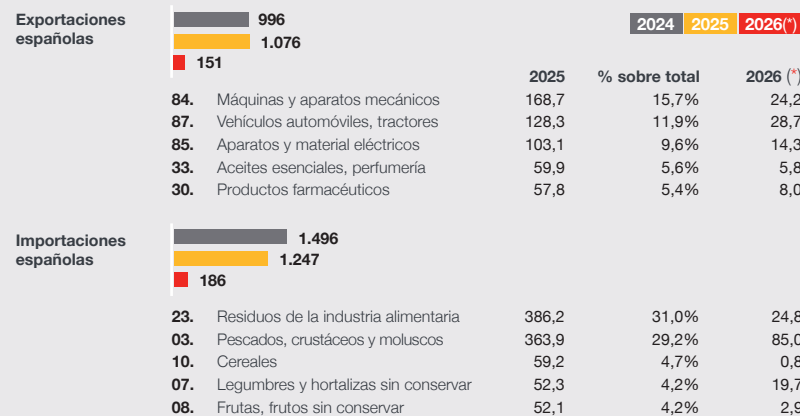
Secretaría de Estado de Comercio
Vicepresidencia Primera del Gobierno - Ministerio de Economía, Comercio y Empresa
tel. 91 258 28 52
portal.mineco.gob.es
Barreras comerciales
Base de Datos de Acceso al Mercado
Barreras al Comercio de Servicios

Relaciones bilaterales con España

Comercio

Comercio bilateral de bienes

Capítulos arancelarios del Sistema Armonizado (millones de euros)



Comercio bilateral de servicios (millones de euros)



(*) enero - febrero.

Inversión

Flujo de inversión bilateral (bruta en millones de euros)

	2022	2023	2024	2025
En España	58,35	88,61	127,30	79,33
En Argentina	226,56	473,73	645,93	67,68

Stock de inversión bilateral (millones de euros, 2024)

	2024	%
En España	11.762,58	1,87%
En Argentina	26.115,92	4,02%

Empleos directos

	2024
En España	1.306
En Argentina	88.429

☆ Entre el Reino de España y la República Argentina existen un Acuerdo para la Promoción y Protección Recíproca de Inversiones (APPRI) y su Protocolo, en vigor desde el 28 de septiembre de 1992; un Convenio para evitar la Doble Imposición y prevenir la evasión fiscal en materia de impuestos sobre la renta y sobre el patrimonio y su Protocolo, vigente desde el 23 de diciembre de 2013, y, además, el 17 de enero de 2026 se firmó el Acuerdo de Asociación UE-Mercosur, ratificado por Argentina, Uruguay, Brasil y Paraguay y cuya aplicación provisional es efectiva desde el 1 de mayo de 2026.

Fuentes: Banco de España · www.bde.es | Bases de datos ICEX · www.icex.es | Vicepresidencia Primera del Gobierno - Ministerio de Economía, Comercio y Empresa · portal.mineco.gob.es | Ministerio de Hacienda · www.hacienda.gob.es