

## 📍 Datos básicos

<b>Nombre oficial</b>	Estado de Catar.
<b>Superficie</b>	11.437 km <sup>2</sup> .
<b>Población</b>	3.143.128 habitantes.
<b>Religiones</b>	Musulmanes 65,2%, cristianos 13,7%, hindúes 15,9%, budistas 3,8%, otros 1,4%.
<b>Lenguas</b>	Oficial: árabe. Otras: inglés, comúnmente usada como segunda lengua, e hindi.
<b>División administrativa</b>	8 municipalidades.
<b>Formalidades de entrada</b>	Exención de visado para estancias inferiores a 90 días, pasaporte con 6 meses de validez, billete de vuelta. Se recomienda prueba de alojamiento y seguro médico. Más información en <a href="http://www.exteriores.gob.es">www.exteriores.gob.es</a> .

Fuentes: Unión Europea · <https://europa.eu> | Central Intelligence Agency · [www.cia.gov](http://www.cia.gov) | Qatar International Media Office · <https://imo.gov.qa> | Ministerio de Asuntos exteriores, Unión Europea y Cooperación · [www.exteriores.gob.es](http://www.exteriores.gob.es) | Visit Qatar · <https://visitqatar.com> | Worldometer · [www.worldometers.info](http://www.worldometers.info)

## 👤 Indicadores sociales

**Índice de desarrollo humano** 43  
*(ranking mundial sobre 193 países, 2025)*

**Coefficiente de Gini de desigualdad (2019)** 0,462

Fuentes: Naciones Unidas · [www.undp.org](http://www.undp.org) | Banco Mundial · [www.worldbank.org](http://www.worldbank.org)

## 🏛️ Divisa

**Denominación (ISO)** Rial catari (QAR)

### Evolución de los tipos de cambio. Promedios del período

	2021	2022	2023	2024
Rial catari / Euro	0,22	0,23	0,24	0,24
Rial catari / Dólar USA (*)	0,27	0,27	0,27	0,27

(\*) El tipo de cambio entre el Dólar estadounidense (USD) y el Rial catari (QAR) es fijo y estable, establecido legalmente en 1 USD = 3,64 QAR desde 2001.

Fuentes: Unión Europea · <https://europa.eu> | Banco Central Europeo · <https://www.ecb.europa.eu>

## 📊 Indicadores económicos

### Producción (2024)

**PIB corriente** (millones de dólares USA) 2022 2023 2024  
235.710 213.000 217.983

**PIB PPA** (millones de dólares USA) 126.100

**Variación del PIB (24/23)** 2,8%

**Índice de Innovación Global** 48  
*(ranking mundial sobre 139 países, 2025)*

**Renta per cápita en PPA** 76.276  
*(precios corrientes, dólares USA)*

**Distribución sectorial del PIB (2023)**

Servicios	46,1%
Industria	58,2%
Agricultura	0,3%

### Precios

**IPC** (tasa de variación anual) 2022 2023 2024  
1,9% 2,8% 2,8%

### Empleo (2024)

**Población activa / población con más de 15 años** 67,4%

**Mujeres activas / población activa total** 18,2%

**Población ocupada por sectores (2023)**

Servicios	58,9%
Industria	39,4%
Agricultura	1,7%

**Tasa de desempleo** 2022 2023 2024  
0,1% 0,1% 0,1%

**Tasa de subempleo** n.d. n.d. n.d.

### Sector público (2024)

**Saldo presupuestario / PIB** 0,2%

**Deuda pública / PIB (2023)** 19,6%

**Tipo impositivo máximo (2025)**

Empresas	10%
Individual	0%

### Energía (2025)

**Composición de la generación eléctrica (2023)**

Energía solar	3,4%
Gas natural	96,6%

**Importación de energía: (% de uso) (\*)** 0%

### Comercio (2024)

**Tasa de apertura comercial** 60%

**Tasa de cobertura comercial** 265,5%

**Saldo por cuenta corriente** Millones de dólares USA / PIB 38.000 / 17%

**Deuda externa (2025)** Millones de dólares USA / PIB 365.000 / 40,8%

**Servicio de la deuda externa / exportaciones de bienes y servicios** n.d.

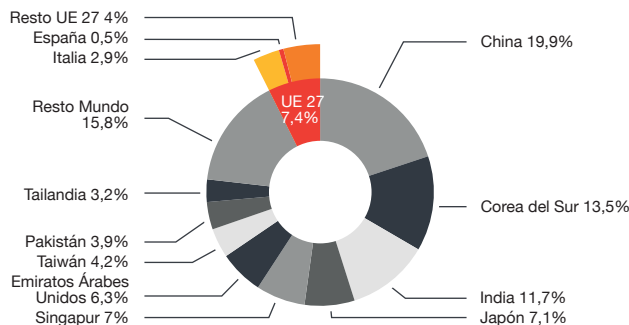
(\*) Catar es un país exportador de energía, no necesita importar.

Fuentes: Banco Mundial · [www.worldbank.org](http://www.worldbank.org) | Fondo Monetario Internacional · [www.imf.org](http://www.imf.org) | International Energy Agency · [www.iea.org](http://www.iea.org) | Invest Qatar · [www.invest.qa](http://www.invest.qa) | Organización Mundial de la Propiedad Intelectual · [www.wipo.int](http://www.wipo.int) | PwC · <https://pwc.com> | Trading Economics · <https://tradingeconomics.com>

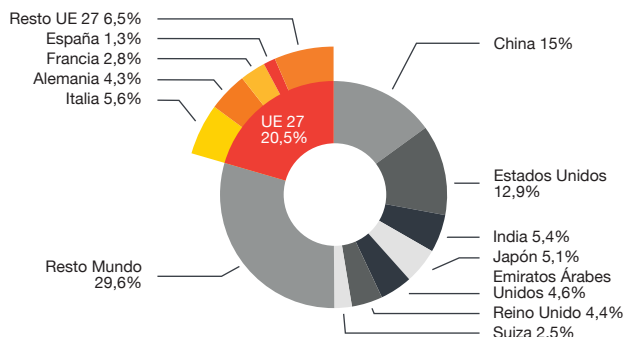
## Comercio exterior

### Principales países (millones de dólares USA, 2024)

#### Exportaciones



#### Importaciones



Fuente: International Trade Centre · <http://marketanalysis.intracen.org>

### Principales productos

Capítulos arancelarios del Sistema Armonizado (millones de dólares USA, 2024)

Exportaciones		% variación
27. Combustibles, aceites minerales	79.609	-5,9%
39. Materias plásticas y sus manufacturas	2.642	-4,4%
76. Aluminio y sus manufacturas	1.876	4,7%
31. Abonos	1.846	-0,2%
28. Productos químicos inorgánicos	1.722	54,9%
29. Productos químicos orgánicos	1.077	26,2%
89. Barcos y embarcaciones	1.064	82,7%
84. Máquinas y aparatos mecánicos	799	64,4%
87. Vehículos automóviles, tractores	721	33,0%
72. Fundición, hierro y acero	690	37,1%
Restantes exportaciones	2.998	12,2%
<b>Total</b>	<b>95.044</b>	<b>-2,8%</b>

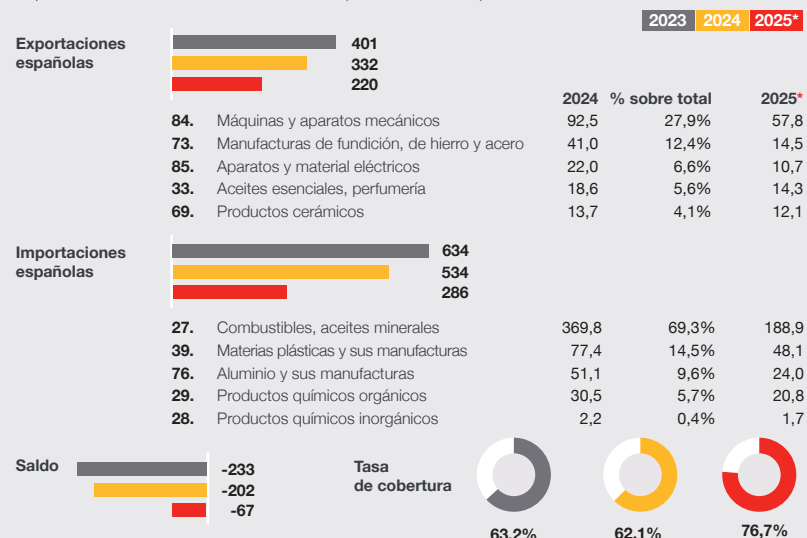
Importaciones		% variación
84. Máquinas y aparatos mecánicos	7.328	20,3%
85. Aparatos y material eléctricos	2.905	3,9%
87. Vehículos automóviles, tractores	2.868	51,3%
27. Combustibles, aceites minerales	2.229	198,9%
73. Manufacturas de fundición, de hierro y acero	1.653	-10,7%
71. Piedras y metales preciosos, joyería	1.413	31,5%
88. Aeronaves, vehículos espaciales	1.138	-13,9%
30. Productos farmacéuticos	1.135	22,2%
90. Aparatos ópticos, de medida, médicos	784	11,0%
93. Armas y municiones, accesorios	765	-33,6%
Restantes importaciones	13.584	5,5%
<b>Total</b>	<b>35.802</b>	<b>13,9%</b>

## Relaciones bilaterales con España

### Comercio

#### Comercio bilateral de bienes

Capítulos arancelarios del Sistema Armonizado (millones de dólares)



(\*) enero-agosto

#### Comercio bilateral de servicios con el Golfo Pérsico (millones de euros)

Exportaciones españolas	3.186	Importaciones españolas	845	Saldo	2.341
	3.147		1.244		1.903

### Inversión

#### Flujo de inversión bilateral (bruta en millones de euros)

	2022	2023	2024	2025*
En España	4,42	0	4,21	0,03
En Catar	0	0	0	0

#### Stock de inversión bilateral (millones de euros, 2023)

	2023	Empleos directos
En España	3.028,38	6.098
En Catar	13,88	1.575

(\*) enero-junio

☆ Entre el Reino de España y el Estado de Catar existe un Convenio para evitar la doble imposición y prevenir la evasión fiscal en materia de impuestos sobre la renta y su Protocolo, en vigor desde el 6 de febrero de 2018; no existe ningún Acuerdo de Promoción y Protección Recíproca de Inversiones (APPRI) entre ambas naciones. Las relaciones comerciales entre la UE y el Consejo de Cooperación del Golfo (CCG), del que Catar es miembro, se enmarcan en el Acuerdo de Cooperación de 1988; las negociaciones para un Acuerdo de Libre Comercio se encuentran suspendidas desde 2008, la UE sigue manteniendo una actitud favorable para la consecución de un acuerdo.

Fuentes: Banco de España · [www.bde.es](http://www.bde.es) | Bases de datos ICEX · [www.icex.es](http://www.icex.es) | Ministerio de Economía, Comercio y Empresa · [portal.mineco.gob.es](http://portal.mineco.gob.es) | Vicepresidencia Primera del Gobierno - Ministerio de Hacienda · [www.hacienda.gob.es](http://www.hacienda.gob.es)

## Direcciones de interés

### Oficinas Económicas y Comerciales de la Embajada de España en Catar

**Doha**  
Villa Number 9, Saha Street 93 Wadi Umm Sarma  
Street number 563, Doha, Catar  
tel. + (974) 44290580  
[doha@comercio.mineco.es](mailto:doha@comercio.mineco.es)  
[es.linkedin.com](https://es.linkedin.com/company/comercio-icex)

Esta oficina ofrece, por una parte, información de utilidad para las empresas españolas interesadas en Catar, como información de carácter general y de naturaleza económica y comercial, agrupada en el Informe País o en estudios de mercado sectoriales, y, por otra, servicios personalizados, tales como identificación de potenciales socios, elaboración de agendas, apoyo logístico, etc. Más información en <http://catar.oficinascomerciales.es>

### ICEX España Exportación e Inversiones, E.P.E.

tel. 91 349 71 00  
[informacion@icex.es](mailto:informacion@icex.es)  
[www.icex.es](http://www.icex.es)  
@ICEX\_ es.linkedin.com

Si desea conocer todos los servicios que ofrece ICEX para impulsar la internacionalización de su empresa contacte con el servicio gratuito de **INFORMACIÓN Y ATENCIÓN AL CLIENTE** de ICEX.

### Secretaría de Estado de Comercio

**Ministerio de Economía, Comercio y Empresa**  
tel.: 91 349 4640  
[portal.mineco.gob.es](http://portal.mineco.gob.es)  
Barreras Comerciales  
Base de Datos de Acceso al Mercado  
Barreras al Comercio de Servicios