



## Indicadores sociales

**Índice de desarrollo humano** 120  
*(ranking mundial sobre 193 países, 2023)*

**Coeficiente Gini de desigualdad (2014)** 0,395

Fuentes: Naciones Unidas · <http://www.undp.org> | Banco Mundial · [www.worldbank.org](http://www.worldbank.org)

## Divisa

**Denominación (ISO)** Dirham marroquí (MAD)

### Evolución de los tipos de cambio. Promedios del período

	2022	2023	2024	2025
Dirham marroquí / Euro	10,7	11,0	10,5	10,7
Dirham marroquí / Dólar USA	10,2	10,1	10,1	9,1

Fuentes: Bank Al-Maghrib (Banco Central de Marruecos) · <http://www.bkam.ma> | Unión Europea · <https://europa.eu>

## Indicadores económicos

### Producción (2024)

**PIB corriente** (millones de dólares USA) 2022 2023 2024  
131.250 146.040 160.610

**PIB PPA** (millones de dólares USA) 402.770.326

**Variación del PIB** (24/23) 3,8%

**Índice de Innovación Global** 57  
*(ranking mundial sobre 139 países, 2025)*

**Renta per cápita en PPA** (precios corrientes, dólares USA) 4.298

**Distribución sectorial del PIB (2023)**

Servicios	54,3%
Industria	19,0%
Agricultura	10,6%
Construcción	5,6%
Impuestos	10,1%

### Precios

**IPC** (tasa de variación anual) 2023 2024 2025  
6,1% 0,9% 0,8%

### Empleo (2024)

**Población activa / población con más de 15 años** 44,1%

**Mujeres activas / población activa total** 17,7%

**Población ocupada por sectores**

Servicios	48,1%
Industria	23,6%
Agricultura	28,3%

**Tasa de desempleo** 2022 2023 2024  
9,4% 8,9% 9,1%

**Tasa de subempleo** 2023 2024 2025  
9,0% 10,0% 11,1%

### Sector público (2023)

**Saldo presupuestario / PIB** -3,9%

**Deuda pública / PIB** 67,7%

**Tipo impositivo máximo (2025)**

Empresas	31%
Individual	37%

### Energía (2023)

**Composición de la generación eléctrica**

Hydroelectricidad	1,2%
Carbón	62,1%
Petróleo	4,2%
Gas natural	9,7%
Renovables	22,8%

**Importación de energía (% de uso)** 93,6%

### Comercio (2024)

**Tasa de apertura comercial** 76,3%

**Tasa de cobertura comercial** 59,9%

**Saldo por cuenta corriente** Millones de dólares USA / PIB -1.868 / 1,2%

**Deuda externa** Millones de dólares USA / PNB 46.138 / 30,2%

**Servicio de la deuda externa / exportaciones de bienes y servicios (2022)** 11,0%

Fuentes: Banco Mundial · [www.worldbank.org](http://www.worldbank.org) | Naciones Unidas · [www.undp.org/es](http://www.undp.org/es) | Unión Europea · <https://europa.eu> | Ministerio de Economía y Finanzas del Reino de Marruecos · [www.finances.gov.ma](http://www.finances.gov.ma) | International Energy Agency · [www.iea.org](http://www.iea.org) | Bank Al-Maghrib (Banco Central de Marruecos) · [www.bkam.ma](http://www.bkam.ma) | Fondo Monetario Internacional · [www.imf.org](http://www.imf.org) | Organización Mundial de la Propiedad Intelectual · [www.wipo.int](http://www.wipo.int) | Haut-Commissariat au Plan · [www.hcp.ma](http://www.hcp.ma) | Dirección General de Impuestos, Reino de Marruecos · [www.finances.gov.ma](http://www.finances.gov.ma) | African Development Bank Group · [www.afdb.org](http://www.afdb.org) | Organización Internacional del Trabajo · <https://www.ilo.org/es>

## Datos básicos

**Nombre oficial** Reino de Marruecos.

**Población** 37.698.780 habitantes.

**Religiones** Islam (99%), otras (1%).

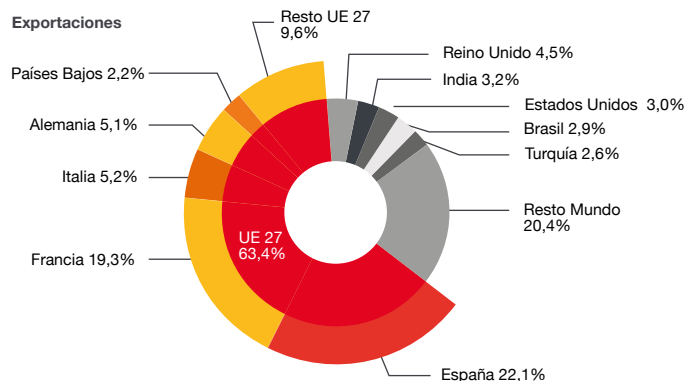
**Lenguas** **Oficiales:** árabe y bereber (tamazight).  
**Otras:** árabe dialectal y francés (lengua de los negocios, administración y diplomacia).

**Formalidades de entrada** Se exige pasaporte en vigor, que deberá ser válido durante toda la estancia en el país. La estancia máxima legal permitida para turistas es de 6 meses al año y no más de 90 días en cada período de 6 meses. Los ciudadanos españoles no necesitan visado para visitar el país por turismo. Ver más información [www.exterior.gov](http://www.exterior.gov)

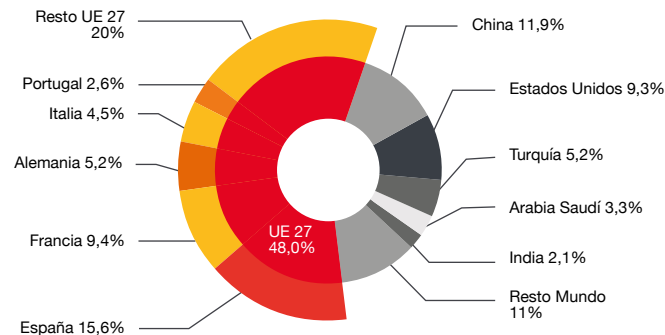
Fuentes: Central Intelligence Agency · [www.cia.gov](http://www.cia.gov) | Ministerio de Asuntos exteriores, Unión Europea y Cooperación · [www.exteriores.gob.es](http://www.exteriores.gob.es) | Unión Europea · <https://europa.eu>

## Comercio exterior

### Principales países (millones de dólares USA, 2024)



### Importaciones



Fuente: International Trade Centre · <https://marketanalysis.intracen.org>

### Principales productos

Capítulos arancelarios del Sistema Armonizado (millones de dólares USA, 2024)

Exportaciones		% variación 24/23
<b>87.</b> Vehículos automóviles, tractores	8.647	8,5%
<b>85.</b> Aparatos y material eléctricos	8.210	6,4%
<b>31.</b> Abonos	6.363	16,5%
<b>62.</b> Prendas de vestir, excepto las de punto	2.980	2,2%
<b>08.</b> Frutas, frutos sin conservar	2.080	17,0%
<b>07.</b> Legumbres y hortalizas sin conservar	2.003	6,4%
<b>03.</b> Pescados, crustáceos y moluscos	1.704	0,9%
<b>88.</b> Aeronaves, vehículos espaciales	1.629	29,1%
<b>28.</b> Productos químicos inorgánicos	1.562	14,8%
<b>25.</b> Sal, yeso, piedras sin trabajar	1.130	4,5%
Restantes	9.611	2,7%
<b>Total</b>	<b>45.918</b>	<b>8,1%</b>

### Importaciones

<b>27.</b> Combustibles, aceites minerales	11.455	-4,9%
<b>87.</b> Vehículos automóviles, tractores	7.567	15,9%
<b>85.</b> Aparatos y material eléctricos	7.536	3,5%
<b>84.</b> Máquinas y aparatos mecánicos	7.518	18,5%
<b>39.</b> Materias plásticas y sus manufacturas	3.347	11,8%
<b>10.</b> Cereales	2.796	-6,7%
<b>72.</b> Fundición, hierro y acero	2.065	14,3%
<b>88.</b> Aeronaves, vehículos espaciales	1.838	7,6%
<b>96.</b> Manufacturas diversas	1.602	56,5%
<b>73.</b> Manufacturas de fundición, de hierro y acero	1.559	6,7%
Restantes	29.319	10,7%
<b>Total</b>	<b>76.601</b>	<b>8,4%</b>

## Relaciones bilaterales con España

### Comercio

#### Comercio bilateral de bienes

Capítulos arancelarios del Sistema Armonizado (millones de euros)

Exportaciones españolas	2023	2024	2025 (*)
<b>12.283</b>	<b>12.859</b>		
<b>11.371</b>			

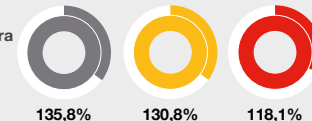
  

	2024	% sobre total	2025 (*)
<b>27.</b> Combustibles, aceites minerales	2.363,8	18,4%	1.568,8
<b>84.</b> Máquinas y aparatos mecánicos	1.499,8	11,7%	1.300,3
<b>87.</b> Vehículos automóviles, tractores	1.374,1	10,7%	1.223,2
<b>85.</b> Aparatos y material eléctricos	1.095,2	8,5%	1.032,2
<b>39.</b> Materias plásticas y sus manufacturas	727,7	5,7%	686,0

#### Saldo

<b>3.237</b>
<b>3.025</b>
<b>1.746</b>

#### Tasa de cobertura



#### Comercio bilateral de servicios (millones de euros)

Exportaciones españolas	1.778	Importaciones españolas	1.659	Saldo	119
	1.715		2.039		-324

(\*) enero -noviembre

### Inversión

#### Flujo de inversión bilateral (bruta en millones de euros)

	2022	2023	2024	2025 (*)
En España	6,67	7,04	27,54	9,24
En Marruecos	39,78	24,09	18,55	24,71

#### Stock de inversión bilateral (millones de euros, 2023)

En España	186,39	0,03%
En Marruecos	2.302,14	0,36%

#### Empleos directos

En España	763
En Marruecos	25.477

(\*) enero -septiembre

☆ Entre el Reino de España y el Reino de Marruecos existen un Acuerdo de Promoción y Protección Recíproca de Inversiones (APPRI), en vigor desde el 13 de abril de 2005, y un Convenio para evitar la Doble Imposición en materia de impuestos sobre la Renta y sobre el Patrimonio y Protocolo anejo, en vigor desde el 16 de mayo de 1985 (hay un intercambio de cartas interpretativas publicado en el BOE de 15 de julio de 2016). También existe el Acuerdo Euromediterráneo de Asociación Marruecos-UE, en vigor desde el 1 de marzo de 2000.

Fuentes: Ministerio de Economía, Comercio y Empresa · [portal.mineco.gob.es](http://portal.mineco.gob.es) | Vicepresidencia Primera del Gobierno - Ministerio de Hacienda · <http://www.hacienda.gob.es> | Bases de Datos ICEX · [www.icex.es](http://www.icex.es) | Banco de España · [www.bde.es](http://www.bde.es)

## Direcciones de interés

### Oficinas Económicas y Comerciales de la Embajada de España en Marruecos

• **Casablanca**, [@ICEXCasablanca](https://www.icex.es)  
33, Bd. Moulay Youssef - 22060 Casablanca  
tel. 00212522313118  
[casablanca@comercio.mineco.es](mailto:casablanca@comercio.mineco.es)

• **Rabat**, [@ICEXRabat](https://www.icex.es)  
78, Avenue du Chellah - Hassan -1000 Rabat  
tel. 00212537760741/761707  
[rabat@comercio.mineco.es](mailto:rabat@comercio.mineco.es)

Estas oficinas ofrecen, por una parte, información de utilidad para las empresas españolas interesadas en Marruecos, como información de carácter general y de naturaleza económica y comercial, agrupada en el Informe País o en estudios de mercado sectoriales, y, por otra, servicios personalizados, tales como identificación de potenciales socios, elaboración de agendas, apoyo logístico, etc. Más información en <http://marruecos.oficinascomerciales.es>

### ICEX España Exportación e Inversiones, E.P.E.

tel. 91 349 71 00  
[informacion@icex.es](mailto:informacion@icex.es)  
[www.icex.es](http://www.icex.es)  
X @ICEX\_

Si desea conocer todos los servicios que ofrece ICEX para impulsar la internacionalización de su empresa contacte con el servicio gratuito de **INFORMACIÓN Y ATENCIÓN AL CLIENTE** de ICEX.

### Secretaría de Estado de Comercio

**Ministerio de Economía, Comercio y Empresa**  
tel. 91 258 28 52  
[portal.mineco.gob.es](http://portal.mineco.gob.es)  
Barreras Comerciales Base de Datos de Acceso al Mercado  
Barreras al Comercio de Servicios