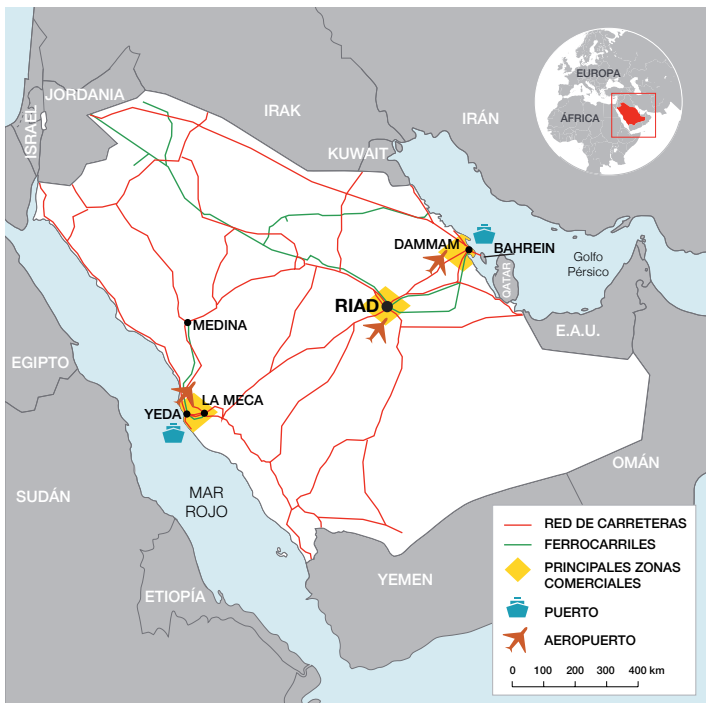




ARABIA SAUDÍ

Fichas—País 2022

ICEX España
Exportación
e Inversiones



Indicadores sociales

Índice de desarrollo humano 40
(ranking mundial sobre 189 países, 2020)

Coefficiente Gini de desigualdad n.d.

Fuente: Naciones Unidas · <http://undp.org>

Divisa

Denominación (ISO) Riyal saudí (SAR)

Evolución de los tipos de cambio. Promedios del período

	2018	2019	2020	2021
Riyal saudí / Euro	4,4	4,2	4,3	4,2

	2018	2019	2020	2021
Riyal saudí / Dólar USA	3,8	3,8	3,8	3,8

Fuente: Unión Europea · <https://europa.eu> | Saudi Central Bank · www.sama.gov.sa

Indicadores económicos

Producción (2021)

PIB corriente (millones de dólares USA) 833.541

PIB PPA (millones de dólares USA, 2020) 1.627.884,5

Variación del PIB (21/20) 18,5%

Índice de Innovación Global 66
(ranking mundial sobre 132 países)

Renta per cápita en PPA 46.760
(precios corrientes, dólares USA, 2020)

Distribución sectorial del PIB

Servicios	57,6%
Industria	40,1%
Agricultura	2,3%

Precios (2021)

	2019	2020	2021
IPC (tasa de variación anual) (*)	-2,1%	3,4%	3,1%

Empleo (2021)

Población activa / población con más de 15 años 60,5%

Mujeres activas / población activa total (2019) 30,9%

Población ocupada por sectores

Servicios	72,8%
Industria	24,8%
Agricultura	2,4%

Tasa de desempleo 7,4%

Sector público (2021)

Saldo presupuestario / PIB (*) -2,7%

Deuda pública / PIB (*) 25,9%

Tipo impositivo máximo

Empresas (**)	20%
IVA	15%

Energía (2020)

Composición de la generación eléctrica

Petróleo	38,9%
Gas natural	60,7%
Renovables	0,4%

Importación de la energía (% de uso, 2014) -191,5%

Comercio (2021)

Tasa de apertura comercial 50,4%

Tasa de cobertura comercial 175,6%

Saldo por cuenta corriente (2020) Millones de dólares USA / PIB -21.570 / -3,1%

Deuda externa (est.) Millones de dólares USA / PIB 100.022 / 12,0%

Servicios de la deuda externa / exportaciones de bienes y servicios n.d.

Doing business (2020) 62
(ranking mundial sobre 190 países)

(*) Valores estimados en los presupuestos generales oficiales.

(**) El impuesto de sociedades para empresas de extracción de hidrocarburos puede alcanzar el 85%.

Datos básicos

Nombre oficial Reino de Arabia Saudí.

Superficie 2.149.690 km².

Población 34.813.867 habitantes.

Religiones Islam es la religión oficial. El culto público de otras religiones está prohibido.

Lenguas Oficial: árabe.
Otras: inglés.

División administrativa 13 regiones.

Formalidades de entrada El visado de turismo se puede tramitar de forma electrónica a través de Saudi eVisa y el resto a través de una agencia en origen homologada. Se necesita certificado de vacunación para entrar al país.

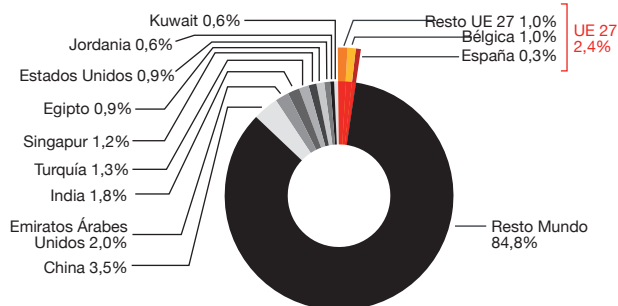
Fuentes: Unión Europea · <https://europa.eu> | Central Intelligence Agency · www.cia.gov | Banco Mundial · www.worldbank.org | Página web oficial de turismo en Arabia Saudí · <https://visa.visitsaudi.com>

Fuentes: Banco Mundial · www.worldbank.org | General Authority for Statistics · www.stats.gov.sa | Organización Mundial de la Propiedad Intelectual · <http://www.wipo.int> | Ministry of Finance · <https://www.mof.gov.sa> | British Petroleum · www.bp.com | General Authority for Zakat and Tax · <https://gazt.gov.sa>

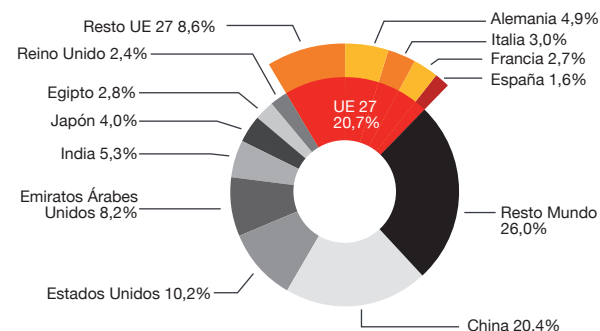
Comercio exterior

Principales países (millones de dólares USA, 2021)

Exportaciones



Importaciones



Fuente: International Trade Center · <https://marketanalysis.intracen.org>

Principales productos

Capítulos arancelarios de la Nomenclatura Combinada de la UE (millones de dólares USA, 2021)

Exportaciones		% variación 21/20
27. Combustibles, aceites minerales	206.067	56,1%
39. Materias plásticas y sus manufacturas	23.640	45,5%
29. Productos químicos orgánicos	14.324	47,7%
31. Abonos	3.592	188,1%
76. Aluminio y sus manufacturas	2.398	14,1%
28. Productos químicos inorgánicos	1.992	-12,9%
72. Fundición, hierro y acero	1.264	113,2%
71. Piedras y metales preciosos, joyería	1.192	-40,9%
04. Leche, productos lácteos, huevos	1.032	-4,4%
74. Cobre y sus manufacturas	917	77,4%
Restantes	11.129	27,4%
Total	267.547	51,6%

Importaciones		% variación 21/20
84. Máquinas y aparatos mecánicos	16.494	6,9%
87. Vehículos automóviles, tractores	15.179	7,7%
85. Aparatos y material eléctricos	13.739	8,0%
27. Combustibles, aceites minerales	7.156	64,2%
30. Productos farmacéuticos	6.919	23,2%
71. Piedras y metales preciosos, joyería	5.445	186,6%
72. Fundición, hierro y acero	5.388	20,1%
89. Barcos y embarcaciones	4.967	123,0%
39. Materias plásticas y sus manufacturas	3.833	16,8%
90. Aparatos ópticos, de medida, médicos	3.629	-3,0%
Restantes	69.585	9,6%
Total	152.334	16,0%

Relaciones bilaterales con España

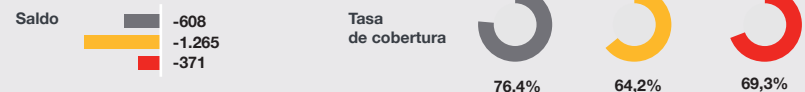
Comercio

Comercio bilateral de bienes

Capítulos arancelarios de la Nomenclatura Combinada de la UE (millones de dólares USA)

Exportaciones españolas	2020	2021	2022*
Total	1.973	2.271	839
84. Máquinas y aparatos mecánicos	269,9	11,9%	38,9
69. Productos cerámicos	156,9	6,9%	39,4
85. Aparatos y material eléctricos	119,8	5,3%	36,9
62. Prendas de vestir, excepto las de punto	114,9	5,1%	38,2
12. Semillas oleaginosas, plantas industriales	112,0	4,9%	26,5

Importaciones españolas	2020	2021	2022*
Total	2.581	3.536	1.210
27. Combustibles, aceites minerales	2.462,8	69,7%	945,4
29. Productos químicos orgánicos	561,8	15,9%	126,6
39. Materias plásticas y sus manufacturas	408,2	11,5%	109,2
76. Aluminio y sus manufacturas	44,4	1,3%	7,5
72. Fundición, hierro y acero	15,6	0,4%	0,0



Comercio bilateral de servicios con el Golfo Pérsico (millones de euros)

Exportaciones	Importaciones	Saldo
1.347	802	545
2.515	837	1.678

*enero - marzo

Inversión

Flujo de inversión bilateral (bruta en millones de euros)

	2018	2019	2020	2021
En España	15	38	12	18
En Arabia Saudí	5	234	21	0

Stock de inversión bilateral (millones de euros, 2019)

	Stock	% sobre total
En España	776,00	0,16%
En Arabia Saudí	525,00	0,11%

Empleos directos

En España	1.636
En Arabia Saudí	1.412

☆ Entre España y Arabia Saudí existe un Acuerdo de Promoción y Protección Recíproca de Inversiones (APPRI) en vigor desde el 14 de enero de 2004 y un Convenio para evitar la Doble Imposición (CDI) vigente desde el 14 de octubre del 2008.

Fuentes: Ministerio de Industria, Comercio y Turismo · www.mincotur.gob.es | Banco de España · www.bde.es | Ministerio de Hacienda y Función Pública · www.hacienda.gob.es | Bases de datos ICEX · www.icex.es

Direcciones de interés

Oficina Económica y Comercial de la Embajada de España en Arabia Saudí

Calle Olaya with Khurais-MIZAN TOWER
P.O. BOX 94347
Riad 11693

tels: +966 11 464 51 25 / 463 44 75
riad@comercio.mineco.es
<http://arabiasaudi.oficinascomerciales.es>
@ICEXArabiaSaudí

Esta oficina ofrece información y servicios de utilidad para las empresas españolas interesadas en Arabia Saudí. Entre otros: informe económico y comercial, guía de negocios, costes de establecimiento, directorio de empresas, estudios de mercado sectoriales, servicios personalizados como identificación de socios, elaboración de agendas o apoyo logístico, etc. Más información en <http://arabiasaudi.oficinascomerciales.es>

ICEX España Exportación e Inversiones, E.P.E.

tel. 91 349 71 00
informacion@icex.es
www.icex.es
@ICEX_

Si desea conocer todos los servicios que ofrece ICEX para impulsar la internacionalización de su empresa contacte con el servicio gratuito de VENTANA GLOBAL de ICEX.

Secretaría de Estado de Comercio

Ministerio de Industria, Comercio y Turismo
tel.: 91 349 4640
www.mincotur.gob.es
Barreras comerciales
Base de Datos de Acceso al Mercado
Barreras al Comercio de Servicios