



# AUSTRALIA



## Indicadores sociales

<b>Índice de desarrollo humano</b> <i>(ranking mundial sobre 189 países, 2020)</i>	8
<b>Coefficiente Gini de desigualdad (2020)</b>	0,481

Fuente: Naciones Unidas · <http://undp.org>

## Divisa

Denominación (ISO) Dólar australiano (AUD)

### Evolución de los tipos de cambio. Promedios del período

	2017	2018	2019	2020
Dólar australiano / Euro	1,5	1,6	1,6	1,7
Dólar australiano / Dólar USA	1,3	1,3	1,4	1,5

Fuentes: Fondo Monetario Internacional · [www.imf.org](http://www.imf.org) | Unión Europea · <https://europa.eu>

## Indicadores económicos

### Producción (2020)

**PIB corriente** (millones de dólares USA, est.) 1.334.688

**PIB PPA** (millones de dólares USA, est.) 1.307.916

**Variación del PIB (20/19) (\*)** -4,2%

**Índice de Competitividad Global** 16  
*(ranking mundial sobre 141 países, 2019)*

**Renta per cápita en PPA** 50.844  
*(precios corrientes, dólares USA, est.)*

Distribución sectorial del PIB		
Servicios	68,5%	
Industria	5,8%	
Agricultura	2,0%	
Construcción	7,1%	
Minería	10,2%	
Impuestos, variaciones y discrepancias	6,4%	

### Precios (2020)

**IPC** (tasa de variación anual) (\*) 0,7%

## Empleo (2020)

<b>Población activa / población con más de 15 años</b>	64,9%
<b>Mujeres activas / población activa total (2019)</b>	46,6%
<b>Población ocupada por sectores (2019)</b>	Servicios 78,4% Industria 19,1% Agricultura 2,6%
<b>Tasa de desempleo</b>	6,9%
<b>Tasa de subempleo</b>	9,6%

## Sector público (2020)

<b>Saldo presupuestario / PIB (*)</b>	-10,1%
<b>Deuda pública / PIB (*)</b>	60,4%
<b>Tipo impositivo máximo</b>	Empresas 30,0% Individual (**)

## Energía (2019)

Composición de la generación eléctrica		
Hydroelectricidad	5,4%	
Carbón	56,4%	
Petróleo	2,2%	
Gas natural	20,5%	
Nuclear	0,0%	
Renovables	15,5%	

**Importación de energía** (% de uso) (\*\*\*) -306,0%

## Comercio (2020)

<b>Tasa de apertura comercial</b>	34,3%
<b>Tasa de cobertura comercial</b>	125,4%
<b>Saldo por cuenta corriente</b> (est.)	Millones de dólares USA / PIB 24.618 1,8%
<b>Deuda externa</b>	Millones de dólares USA / PNB 804.789 59,9%

**Servicios de la deuda externa / exportaciones de bienes y servicios** 3,8%

## Doing business (2020)

*(ranking mundial sobre 190 países)* 14

(\*) A octubre 2020.

(\*\*) El 45% se aplica por cada dólar que sobrepase los AU\$180.000. No al salario entero.

(\*\*\*) El ejercicio de referencia es desde julio 2018 hasta junio 2019.

Fuentes: Australian Bureau of Statistics · <https://www.abs.gov.au/> | Australian Taxation Office · <https://www.ato.gov.au/> | Banco Mundial · [www.worldbank.org](http://www.worldbank.org) | Department of Industry, Science, Energy and Resources · [www.energy.gov.au](http://www.energy.gov.au) | Fondo Monetario Internacional · [www.imf.org](http://www.imf.org) | World Economic Forum · [www.weforum.org](http://www.weforum.org)

## Datos básicos

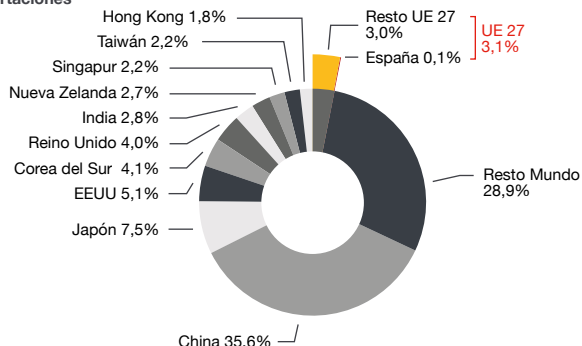
<b>Nombre oficial</b>	Commonwealth de Australia.
<b>Superficie</b>	7.741.220 km².
<b>Población</b>	25.809.973 habitantes.
<b>Religiones</b>	Protestante (23,1%), católica (22,6%), otras cristianas (4,2%), musulmana (2,6%), budista (2,4%), ortodoxa (2,3%), hinduismo (1,9%), otras (1,3%), ninguna (30,1%), sin especificar (9,6%).
<b>Lenguas</b>	<b>Oficial:</b> inglés (de facto). <b>Otras:</b> lenguas asiáticas, europeas, árabe y lenguas nativas.
<b>División administrativa</b>	6 estados y 10 territorios (2 de ellos continentales).
<b>Formalidades de entrada</b>	Se requiere de pasaporte con validez para la duración de la estancia. Se necesita visado y se recomienda solicitarlo con la mayor antelación posible. Ver más en <a href="http://www.exteriores.gob.es">www.exteriores.gob.es</a>

Fuentes: Australian Bureau of Statistics · <https://www.abs.gov.au/> | Central Intelligence Agency · [www.cia.gov](http://www.cia.gov) | Ministerio de Asuntos exteriores, Unión Europea y Cooperación · [www.exteriores.gob.es](http://www.exteriores.gob.es) | The Economist Intelligence Unit · [www.eiu.com](http://www.eiu.com) | Unión Europea · <https://europa.eu>

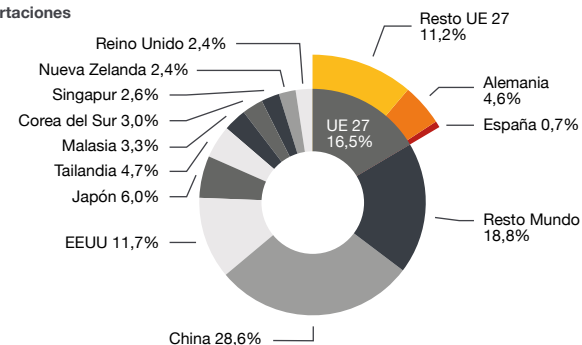
## Comercio exterior

### Principales países (miles de dólares USA, 2020)

#### Exportaciones



#### Importaciones



Fuente: International Trade Centre Naciones Unidas · <https://marketanalysis.intracen.org>

### Principales productos

Capítulos arancelarios de la Nomenclatura Combinada de la UE (millones de dólares USA, 2020)

#### Exportaciones

Producto	Valor (millones de dólares USA)	% variación 20/19
26. Minerales, escorias y cenizas	91.259	15,8%
27. Combustibles, aceites minerales	65.426	-26,4%
71. Piedras y metales preciosos, joyería	19.599	8,5%
02. Carnes y despojos comestibles	10.366	-10,4%
28. Productos químicos inorgánicos	5.168	-17,8%
84. Máquinas y aparatos mecánicos	4.365	-9,5%
10. Cereales	3.805	10,5%
30. Productos farmacéuticos	3.439	-9,2%
85. Aparatos y material eléctrico	3.115	-11,4%
76. Aluminio y sus manufacturas	3.060	-7,2%
Restantes	44.724	-10,8%
<b>Total</b>	<b>254.325</b>	<b>-6,7%</b>

#### Importaciones

Producto	Valor (millones de dólares USA)	% variación 20/19
84. Máquinas y aparatos mecánicos	30.656	0,0%
85. Aparatos y material eléctrico	24.117	-1,9%
87. Vehículos automóviles, tractores	23.947	-10,3%
27. Combustibles, aceites minerales	16.931	-37,6%
30. Productos farmacéuticos	8.706	3,9%
71. Piedras y metales preciosos, joyería	8.694	31,3%
90. Aparatos ópticos, de medida, médicos	8.048	-0,9%
39. Materias plásticas y sus manufacturas	6.178	5,7%
94. Muebles, sillas, lámparas	4.733	3,8%
73. Manufacturas de fundición, hierro o acero	4.472	-0,5%
Restantes	66.341	-1,2%
<b>Total</b>	<b>202.823</b>	<b>-5,3%</b>

## Relaciones bilaterales con España

### Comercio

#### Comercio bilateral de bienes

Capítulos arancelarios de la Nomenclatura Combinada de la UE (millones de euros)

Exportaciones españolas	2018	2019	2020*
Total	1.601	1.562	1.473
88. Aeronaves, vehículos espaciales	247,2	15,8%	7,2
30. Productos farmacéuticos	184,0	11,8%	152,9
87. Vehículos automóviles, tractores	167,5	10,7%	138,0
84. Máquinas y aparatos mecánicos	143,3	9,2%	160,0
15. Grasas, aceites animales y vegetales	73,9	4,7%	89,8

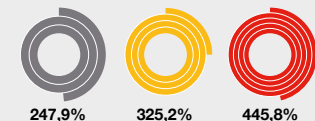
#### Importaciones españolas

Importaciones españolas	2018	2019	2020*
Total	646	480	330
27. Combustibles, aceites minerales	124,1	25,8%	22,1
26. Minerales, escorias y cenizas	114,0	23,7%	104,4
89. Barcos y embarcaciones	78,2	16,3%	66,6
75. Níquel y sus manufacturas	42,4	8,8%	24,9
85. Aparatos y material eléctricos	21,8	4,5%	16,9

#### Saldo

2018	955
2019	1.082
2020*	1.142

#### Tasa de cobertura



#### Comercio bilateral de servicios (millones de euros)

Exportaciones españolas	2018	2019	Saldo
Total	923	930	717
Importaciones españolas	206	220	710

\*provisionales

### Inversión

#### Flujo de inversión bilateral (bruta en miles de euros)

	2016	2017	2018	2019
En España	9.291	388.551	2.258.912	11.086
En Australia	22.204	139.755	267.199	39.622

#### Stock de inversión bilateral (millones de euros, 2019)

	2019	% sobre total
En España	7.623.120	1,64%
En Australia	777.710	0,17%

#### Empleos directos

En España	7.688
En Australia	3.402

☆ No existe en la actualidad Acuerdo para la Promoción y Protección Recíproca de Inversiones. Si existe Convenio de Doble imposición, que entró en vigor el 29 de diciembre de 1992.

Fuentes: Banco de España · [www.bde.es](http://www.bde.es) | Ministerio de Hacienda · <http://www.hacienda.gob.es/> | Ministerio de Industria, Comercio y Turismo · [www.mincotur.gob.es](http://www.mincotur.gob.es)

### Direcciones de interés

**Oficina Económica y Comercial de la Embajada de España en Australia**  
Edgecliff Centre, Suite, 408 - 203 New South Head Road  
Sidney  
tel. 00 61 2 9362 4212  
sidney@comercio.mineco.es  
<http://australia.oficinascomerciales.es>  
@ICEXAustralia

Esta oficina ofrece información y servicios de utilidad para las empresas españolas interesadas en AUSTRALIA. Entre otros: Informe económico y comercial, guía de negocios, costes de establecimiento, directorio de empresas, estudios de mercado sectoriales, servicios personalizados como identificación de socios, elaboración de agendas o apoyo logístico, etc. Más información en <http://australia.oficinascomerciales.es>

**ICEX España Exportación e Inversiones, E.P.E.**  
tel. 91 349 7100  
informacion@icex.es  
[www.icex.es](http://www.icex.es)  
@ICEX

Si desea conocer todos los servicios que ofrece ICEX para impulsar la internacionalización de su empresa contacte con el servicio gratuito de VENTANA GLOBAL de ICEX.

**Secretaría de Estado de Comercio**  
**Ministerio de Industria, Comercio y Turismo**  
tel. 91 349 4640  
[www.mincotur.gob.es](http://www.mincotur.gob.es)  
Barreras Comerciales  
Base de Datos de Acceso al Mercado  
Base de Datos con Barreras al Comercio de Servicios