



Indicadores sociales

Índice de desarrollo humano	42
<i>(ranking mundial sobre 189 países, 2018)</i>	
Coeficiente Gini de desigualdad (2017)	46,600

Fuente: Naciones Unidas · <http://undp.org>

Datos básicos

Nombre oficial	República de Chile.
Superficie	756.102 km ² .
Población	19.458.310 habitantes.
Religiones	Católica (45%), evangélica (11%), ninguna (38%), otras (4%), sin especificar (2%).
Lenguas	Oficial: español. Otras: mapudungún, quechua, aimara, rapanui.
División administrativa	Chile se divide en 16 regiones, que se subdividen en 56 provincias. A efectos de la administración local, las provincias se subdividen en 346 comunas.
Formalidades de entrada	Para estancias inferiores a 90 días es suficiente el pasaporte (sin visado) y no se exige pago alguno (para turismo o negocios, nunca trabajo).

Fuentes: Instituto Nacional de Estadísticas de Chile · <https://www.ine.cl/> | Latinobarómetro Corporation · <http://www.latinobarometro.org/lat.jsp> | Ministerio de Asuntos Exteriores, Unión Europea y Cooperación · www.exteriores.gob.es | The Economist Intelligence Unit · www.eiu.com | Unión Europea · <https://europa.eu>

Divisa

Denominación (ISO)	Peso chileno (CLP)
---------------------------	--------------------

Evolución de los tipos de cambio. Promedios del período

	2016	2017	2018	2019
Peso chileno / Euro	749,2	732,4	755,7	786,4
Peso chileno / Dólar USA	676,8	649,4	640,3	702,6

Fuentes: Banco Central de Chile · <https://www.bcentral.cl>

Indicadores económicos

Producción (2019)

PIB corriente (millones de dólares USA)	305.556
PIB PPA (millones de dólares USA)	495.176
Variación del PIB (19/18)	1,1%
Índice de Competitividad Global <i>(ranking mundial sobre 141 países)</i>	33

Renta per cápita en PPA <i>(precios corrientes, dólares USA)</i>	23.632
--	--------

Distribución sectorial del PIB	
Servicios	67,2%
Industria	29,3%
Agricultura	2,9%
Pesca	0,6%

Precios (2019)

IPC (tasa de variación anual)	3,0%
--------------------------------------	------

Empleo (2019)

Población activa / población con más de 15 años	62,6%
Mujeres activas / población activa total	51,8%
Población ocupada por sectores	
Servicios	68,8%
Industria	22,2%
Agricultura	9,0%
Tasa de desempleo	7,1%
Tasa de subempleo	8,8%

Sector público (2019)

Saldo presupuestario / PIB	-2,8%
Deuda pública / PIB	27,9%
Tipo impositivo máximo (2020)	
Empresas	27,0%
Individual	40,0%

Energía (2020)

Composición de la generación eléctrica	
Hidroelectricidad	24,0%
Carbón	35,0%
Petróleo	1,0%
Gas natural	20,0%
Nuclear	0,0%
Renovables	20,0%

Importación de energía (% de uso, 2015)	65,2%
--	-------

Comercio (2019)

Tasa de apertura comercial	43,6%
Tasa de cobertura comercial	107,8%
Saldo por cuenta corriente	
Millones de dólares USA / PIB	-10.933 -3,9%
Deuda externa	
Millones de dólares USA / PIB	198.104 64,8%
Servicios de la deuda externa / exportaciones de bienes y servicios	49,6%

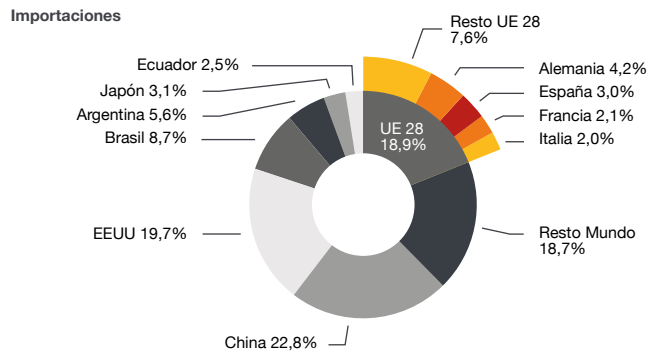
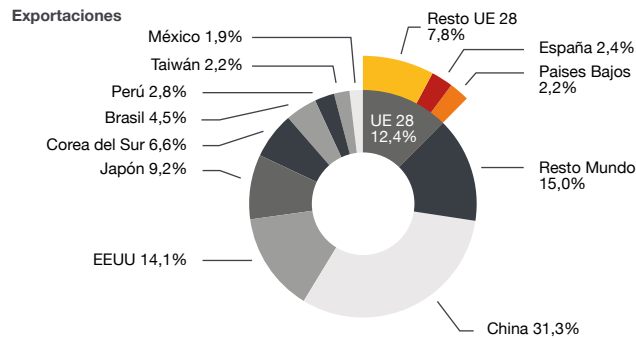
Doing business (2020)

Doing business (2020) <i>(ranking mundial sobre 190 países)</i>	59
---	----

Fuentes: Banco Central de Chile · <https://www.bcentral.cl> | Banco Mundial · www.worldbank.org | Comisión Nacional de Energía · <https://www.cne.cl/> | Fondo Monetario Internacional · www.imf.org | The Economist Intelligence Unit · <http://www.eiu.com/> | Ministerio de Hacienda · <https://www.hacienda.cl/> | Organización Internacional del Trabajo · <https://www.ilo.org> | Servicio de Impuestos Internos · <http://homer.sii.cl/> | World Economic Forum · www.weforum.org

Comercio exterior

Principales países (millones de dólares USA, 2019)



Fuente: International Trade Centre · <https://marketanalysis.intracen.org>

Principales productos

Capítulos arancelarios de la Nomenclatura Combinada de la UE (millones de dólares USA, 2019)

Exportaciones		% variación 19/18
26. Minerales, escorias y cenizas	20.021	-3,3%
74. Cobre y sus manufacturas	14.946	-19,5%
03. Pescados, crustáceos, moluscos	5.781	-1,8%
08. Frutas sin conservar	5.777	1,4%
47. Pasta de madera; papel reciclado	2.726	-23,8%
44. Madera y sus manufacturas	2.321	-11,0%
28. Productos químicos inorgánicos	2.117	-5,1%
22. Bebidas de todo tipo	1.959	-3,2%
71. Piedras y metales preciosos, joyería	1.376	-15,2%
02. Carnes y despojos comestibles	1.136	15,9%
Restantes	10.986	-4,6%
Total	69.146	-8,3%

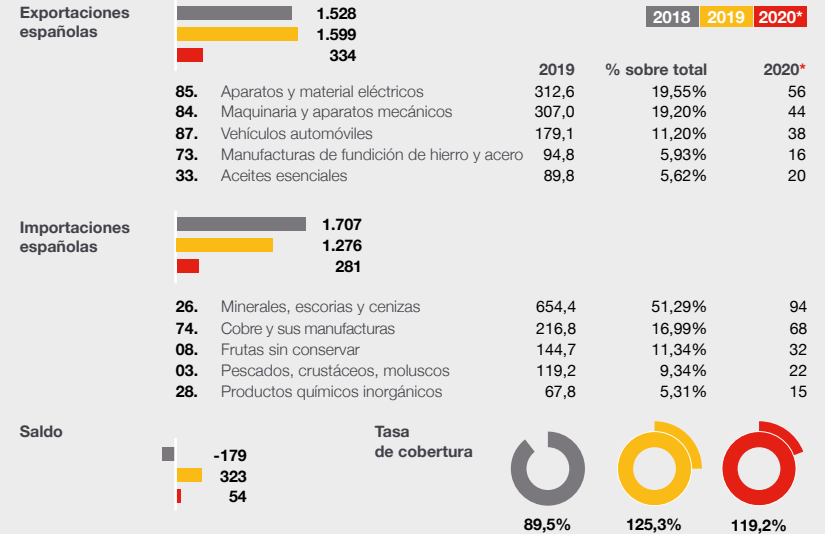
Importaciones		% variación 19/18
27. Combustibles, aceites minerales	10.807	-8,9%
84. Máquinas y aparatos mecánicos	8.464	1,4%
87. Vehículos automóviles; tractores	7.206	-19,6%
85. Aparatos y material eléctricos	5.945	-6,9%
39. Materias plásticas y sus manufacturas	2.267	-10,2%
30. Productos farmacéuticos	1.642	6,6%
02. Carnes y despojos comestibles	1.536	3,1%
72. Fundición, hierro y acero	1.455	-7,4%
73. Manufacturas de fundición, hierro o acero	1.394	2,5%
90. Aparatos ópticos, de medida, médicos	1.351	-2,2%
Restantes	22.052	-4,4%
Total	64.119	-6,4%

Relaciones bilaterales con España

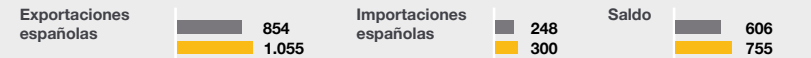
Comercio

Comercio bilateral de bienes

Capítulos arancelarios de la Nomenclatura Combinada de la UE (millones de dólares USA)



Comercio bilateral de servicios (millones de dólares USA)



* (enero-marzo)

Inversión

Flujo de inversión bilateral (bruta en millones de euros)

	2016	2017	2018	2019
En España	160	43	34	30
En Chile	4.108	365	274	215

Stock de inversión bilateral (millones de euros, 2017)

	Valor	%
En España	18.685	3,99%
En Chile	207	0,05%

Empleos directos

En España	63.144
En República de Chile	647

☆ Acuerdo de Promoción y Protección Recíproca de Inversiones (APPRI) en vigor desde 19/03/94. Convenio para evitar la Doble Imposición, vigente desde 23/12/2003. Acuerdo de Asociación UE-Chile en aplicación desde 01/02/2003 en su parte comercial.

Fuentes: Ministerio de Industria, Comercio y Turismo · www.mincotur.gob.es | Ministerio de Hacienda · <http://www.hacienda.gob.es/> | Banco de España · www.bde.es

Direcciones de interés

Oficina Económica y Comercial de la Embajada de España en Chile
Santiago
Av. Nueva Providencia 1901, 8°
tel. 0056222049786
santiagochile@comercio.mineco.es
<http://chile.oficinascomerciales.es/>
@ICEXChile

Esta oficina ofrece información y servicios de utilidad para las empresas españolas interesadas en CHILE. Entre otros: Informe económico y comercial, guía de negocios, costes de establecimiento, directorio de empresas, estudios de mercado sectoriales, servicios personalizados como identificación de socios, elaboración de agendas o apoyo logístico, etc. Más información en <http://chile.oficinascomerciales.es/>

ICEX España Exportación e Inversiones, E.P.E., M.P.
tel. 91 349 7100
informacion@icex.es
www.icex.es
@ICEX_

Si desea conocer todos los servicios que ofrece ICEx para impulsar la internacionalización de su empresa contacte con el servicio gratuito de VENTANA GLOBAL de ICEx.

Secretaría de Estado de Comercio
Ministerio de Industria, Comercio y Turismo
tel. 91 349 4640
www.mincotur.gob.es
Barreras Comerciales
Base de Datos de Acceso al Mercado
Base de Datos con Barreras al Comercio de Servicios