



# RUSIA



## Datos básicos

<b>Nombre oficial</b>	Federación de Rusia.
<b>Superficie</b>	17.098.242 km <sup>2</sup> .
<b>Población</b>	144.384.244 habitantes.
<b>Religiones</b>	Cristianismo ortodoxo (71 %), no religiosos (15 %), islam (10 %), otras religiones (4 %).
<b>Lenguas</b>	<b>Oficial:</b> ruso. <b>Otras:</b> tártaro, checheno y otras.
<b>División administrativa</b>	46 regiones (óblast), 21 repúblicas, 9 distritos, 4 distritos autónomos, 2 ciudades federales y 1 región autónoma.
<b>Formalidades de entrada</b>	Se requiere visado, que será tramitado presencialmente, con la excepción del visado electrónico para las regiones de Leningrado y Kaliningrado, así como para la ciudad de San Petersburgo.

Fuentes: CIA · [www.cia.gov](http://www.cia.gov) | Ministerio de Asuntos exteriores, Unión Europea y Cooperación · [www.exteriores.gob.es](http://www.exteriores.gob.es) | Pew Research Centre · [www.pewresearch.org](http://www.pewresearch.org) | Servicio Federal de Estadísticas de Rusia · [www.gks.ru](http://www.gks.ru) | The Economist Intelligence Unit · [www.eiu.com](http://www.eiu.com) | Unión Europea · <https://europa.eu>

## Indicadores sociales

**Índice de desarrollo humano** 49  
*(ranking mundial sobre 189 países, 2019)*

**Coefficiente Gini de desigualdad (2018)** 0,375

Fuente: Banco Mundial · [www.worldbank.org](http://www.worldbank.org) | Naciones Unidas · <http://undp.org>

## Divisa

**Denominación (ISO)** Rublo ruso (RUB)

### Evolución de los tipos de cambio. Promedios del período

	2016	2017	2018	2019
Rublo ruso / Euro	74,1	65,9	74,0	72,5
Rublo ruso / Dólar USA	66,8	58,3	62,9	64,6

Fuentes: Banco Central Europeo · [www.ecb.europa.eu](http://www.ecb.europa.eu) | Banco Central de Rusia · [www.cbr.ru](http://www.cbr.ru) | Unión Europea · <https://europa.eu>

## Indicadores económicos

### Producción (2019)

**PIB corriente** (millones de dólares USA, est.) 1.678.173

**PIB PPA** (millones de dólares USA, est.) 4.389.960

**Variación del PIB (19/18)** 1,3%

**Índice de Competitividad Global** 43  
*(ranking mundial sobre 141 países)*

**Renta per cápita en PPA** 29.196  
*(precios corrientes, dólares USA)*

**Distribución sectorial del PIB**

Servicios	60,3%
Industria	35,9%
Agricultura	3,8%

### Precios (2019)

**IPC** (tasa de variación anual) 3,0%

### Empleo (2019)

**Población activa / población con más de 15 años** 61,8%

**Mujeres activas / población activa total** 48,6%

**Población ocupada por sectores**

Servicios	67,6%
Industria	26,7%
Agricultura	5,8%

**Tasa de desempleo** 4,6%

### Sector público (2019)

**Saldo presupuestario / PIB** 1,9%

**Deuda pública / PIB (est.)** 16,5%

**Tipo impositivo máximo (2020)**

Empresas	20,0%
Individual	13,0%

### Energía (2015)

**Composición de la generación eléctrica**

Hidroelectricidad	15,8%
Carbón	14,8%
Petróleo	0,9%
Gas natural	49,7%
Nuclear	
Renovables	15,9%

**Importación de energía (% de uso, 2014)** -83,7%

### Comercio (2019)

**Tasa de apertura comercial** 39,7%

**Tasa de cobertura comercial** 173,4%

**Saldo por cuenta corriente**

Millones de dólares USA / PIB	64.607	3,7%
-------------------------------	--------	------

**Deuda externa**

Millones de dólares USA / PNB	490.811	30,4%
-------------------------------	---------	-------

**Servicios de la deuda externa / exportaciones de bienes y servicios (2018)** 19,6%

### Doing business (2020)

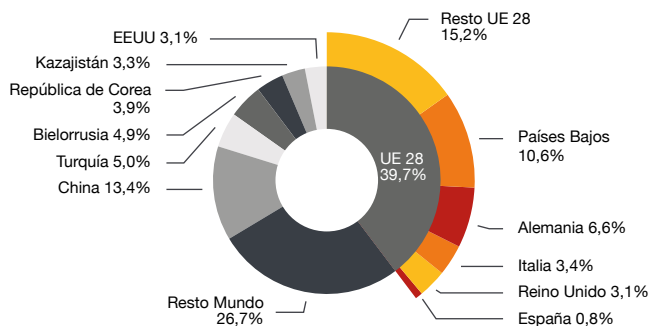
*(ranking mundial sobre 190 países)* 28

Fuentes: Banco Central de Rusia · [cbr.ru](http://cbr.ru) | Banco Mundial · [www.worldbank.org](http://www.worldbank.org) | Fondo Monetario Internacional · [www.imf.org](http://www.imf.org) | Servicio Federal de Estadísticas de Rusia · [www.gks.ru](http://www.gks.ru) | Servicio Federal de Impuestos de la Federación de Rusia · [nalog.ru](http://nalog.ru) | World Economic Forum · [www.weforum.org](http://www.weforum.org)

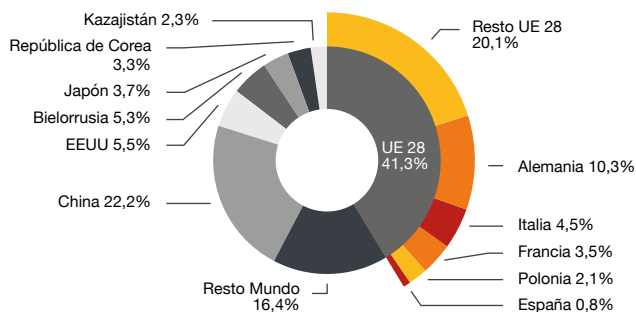
## Comercio exterior

### Principales países (millones de dólares USA, 2019)

#### Exportaciones



#### Importaciones



Fuente: International Trade Centre · <https://marketanalysis.intracen.org>

### Principales productos

Capítulos arancelarios de la Nomenclatura Combinada de la UE (millones de dólares USA, 2019)

Exportaciones		% variación 19/18
27. Combustibles, aceites minerales...	220.845	-7,0%
72. Fundición, hierro y acero	18.141	-22,3%
71. Piedras y metales preciosos, joyería	15.259	51,1%
84. Máquinas y aparatos mecánicos	8.992	-2,0%
44. Madera y sus manufacturas	8.620	-4,3%
31. Abonos	8.402	2,1%
10. Cereales	7.921	-24,3%
76. Aluminio y sus manufacturas	5.839	-10,9%
85. Aparatos y material eléctricos	5.559	13,2%
74. Cobre y sus manufacturas	5.222	-2,8%
Restantes	117.978	-5,3%
<b>Total</b>	<b>422.777</b>	<b>-5,9%</b>

Importaciones		% variación 19/18
84. Máquinas y aparatos mecánicos	43.235	-0,8%
85. Aparatos y material eléctricos	29.765	-0,5%
87. Vehículos automóviles, tractores	23.738	0,5%
30. Productos farmacéuticos	14.069	32,9%
39. Materias plásticas y sus manufacturas	9.830	0,7%
90. Aparatos ópticos, de medida, médicos	7.292	8,1%
73. Manufacturas de fundición, hierro o acero	6.490	11,8%
08. Frutas y frutos comestibles	5.098	0,4%
72. Fundición, hierro y acero	5.028	-4,9%
29. Productos químicos orgánicos	4.446	8,3%
Restantes	94.789	1,2%
<b>Total</b>	<b>243.781</b>	<b>2,4%</b>

## Relaciones bilaterales con España

### Comercio

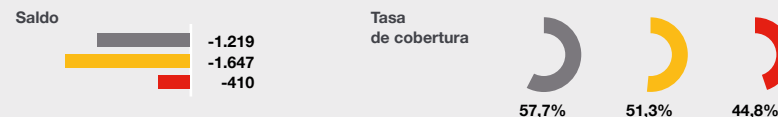
#### Comercio bilateral de bienes

Capítulos arancelarios de la Nomenclatura Combinada de la UE (millones de euros)

Exportaciones españolas	2018	2019	2020*
	1.662	1.743	333
62. Prendas de vestir, excepto las de punto	246	14,19%	38
84. Máquinas y aparatos mecánicos	230	13,26%	55
87. Vehículos automóviles, tractores	227	13,09%	28
61. Prendas de vestir de punto	107	6,17%	18
33. Aceites esenciales, perfumería	97	5,59%	13
<b>Total</b>	<b>2.881</b>		

Importaciones españolas	2018	2019	2020*
	2.881	3.381	743
27. Combustibles, aceite mineral	2.664	78,79%	652
72. Fundición, hierro y acero	169	5,00%	23
31. Abonos	81	2,40%	11
76. Aluminio y sus manufacturas	79	2,34%	6
03. Pescados, crustáceos y moluscos	55	1,63%	8
<b>Total</b>	<b>3.381</b>		



#### Comercio bilateral de servicios (millones de euros)

Exportaciones españolas	Importaciones españolas	Saldo
1.688	268	1.420
1.824	444	1.380

\*enero y febrero

### Inversión

#### Flujo de inversión bilateral (neta en millones de euros)

	2016	2017	2018	2019
En España	88	79	67	15
En Rusia	15	0	-172	0

#### Stock de inversión bilateral (millones de euros, 2017)

	Stock	% sobre total
En España	153	0,04%
En Rusia	1.256	0,27%

#### Empleos directos

En España	171
En Rusia	19.827

☆ Acuerdo para la Promoción y Protección Recíproca de Inversiones (APPRI) entre España y la Federación de Rusia en vigor desde el 28 de noviembre de 1991. Convenio de Doble Imposición entre España y la Federación de Rusia en vigor desde el 13 de junio de 2000.

Fuentes: Banco de España · [www.bde.es](http://www.bde.es) | Base de datos ICEX · [www.icex.es](http://www.icex.es) | Ministerio de Hacienda · <http://www.hacienda.gob.es/> | Ministerio de Industria, Comercio y Turismo · [www.mincotur.gob.es](http://www.mincotur.gob.es)

## Direcciones de interés

#### Oficina Económica y Comercial de la Embajada de España en Rusia

Moscú  
Business Center Mojovaya - Ul. Vozdvizhenka 4/7 (entrada por Ul. Mojovaya 7 - Stro. 2, 3º). 125009  
tel. 00 (7) (495) 7839281 / 82 / 83 / 84 / 85  
[moscu@comercio.mineco.es](mailto:moscu@comercio.mineco.es)  
<http://rusia.oficinascomerciales.es>  
@ICEXRusia

Esta oficina ofrece información y servicios de utilidad para las empresas españolas interesadas en RUSIA. Entre otros: Informe económico y comercial, guía de negocios, costes de establecimiento, directorio de empresas, estudios de mercado sectoriales, servicios personalizados como identificación de socios, elaboración de agendas o apoyo logístico, etc. Más información en <http://rusia.oficinascomerciales.es>

#### ICEX España Exportación e Inversiones, E.P.E., M.P.

tel. 91 349 7100  
[informacion@icex.es](mailto:informacion@icex.es)  
[www.icex.es](http://www.icex.es)  
@ICEX\_

Si desea conocer todos los servicios que ofrece ICEx para impulsar la internacionalización de su empresa contacte con el servicio gratuito de VENTANA GLOBAL de ICEx.

#### Secretaría de Estado de Comercio

Ministerio de Industria, Comercio y Turismo  
tel. 91 349 4640  
[www.mincotur.gob.es](http://www.mincotur.gob.es)  
Barreras Comerciales  
Base de Datos de Acceso al Mercado  
Base de Datos con Barreras al Comercio de Servicios