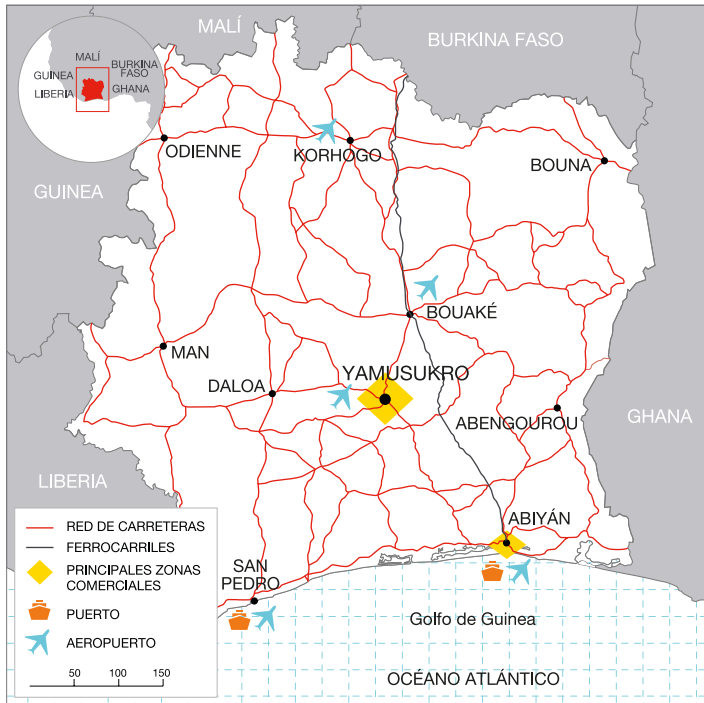




COSTA DE MARFIL

Fichas—País 2020

ICEX España
Exportación
e Inversiones



Indicadores sociales

Índice de desarrollo humano <i>(ranking mundial sobre 189 países, 2018)</i>	165
Coefficiente Gini de desigualdad (2019)	0,415

Fuente: Naciones Unidas · www.undp.org

Divisa

Denominación (ISO) Franco CFA (XOF)

Evolución de los tipos de cambio. Promedios del período

	2016	2017	2018	2019
Franco CFA / Euro	656,0	656,0	656,0	656,0
Franco CFA / Dólar USA	593,0	581,0	552,2	585,5

Fuentes: Unión Europea · https://europa.eu | Fondo Monetario Internacional · www.imf.org

Indicadores económicos

Producción

PIB corriente (millones de dólares USA, est. 2018)	43.048
PIB PPA (millones de dólares USA, est. 2019)	117.110
Variación del PIB (2018/2019)	12,9%
Índice de Competitividad Global <i>(ranking mundial sobre 141 países, 2019)</i>	118
Renta per cápita en PPA <i>(precios corrientes, dólares USA, est. 2019)</i>	4.750
Distribución sectorial del PIB	Servicios 55,0% Industria 25,2% Agricultura 19,8%

Precios (est. 2019)

IPC (tasa de variación anual) 1,0%

Empleo (est. 2019)

Población activa / población con más de 15 años	57,3%
Mujeres activas / población activa total	41,7%
Población ocupada por sectores	Servicios 46,2% Industria 6,2% Agricultura 47,6%
Tasa de desempleo	2,4%
Tasa de subempleo	27,0%

Sector público (est. 2019)

Saldo presupuestario / PIB	-3,0%
Deuda pública	52,6%
Tipo impositivo máximo (2020)	Empresas 25,0% Individual 36,0%

Energía (2015)

Composición de la generación eléctrica	Hidroelectricidad 15,5% Carbón 0,0% Petróleo 5,2% Gas natural 78,0% Nuclear 0,0% Renovables 1,3%
---	---

Importación de energía (% de uso, 2014) 7,1%

Comercio (2018)

Tasa de apertura comercial	50,5%
Tasa de cobertura comercial	119,1%
Saldo por cuenta corriente (est. 2019)	Millones de dólares USA / PIB -1.793 / -4,0%
Deuda externa (est. 2019)	Millones de dólares USA / PNB 9.876 / 37,7%
Servicio de la deuda externa / exportaciones de bienes y servicios (est. 2019)	110,0%

Doing business (2020)

(ranking mundial sobre 190 países) 110

Datos básicos

Nombre oficial	República de Costa de Marfil.
Superficie	322.463 km².
Población	25.069.229 habitantes.
Religiones	Musulmana (42,9%), Católica (17,2%), Evangélica (11,8%), Metodista (1,7%), otras cristianas (3,2%), animistas (3,6%), otras religiones (0,5%), ninguna (19,1%).
Lenguas	Francés (oficial) y 60 dialectos, siendo el Dioula el más hablado.
División administrativa	12 distritos y 2 distritos autónomos.
Formalidades de entrada	Se requiere visado, que se puede tramitar electrónicamente.

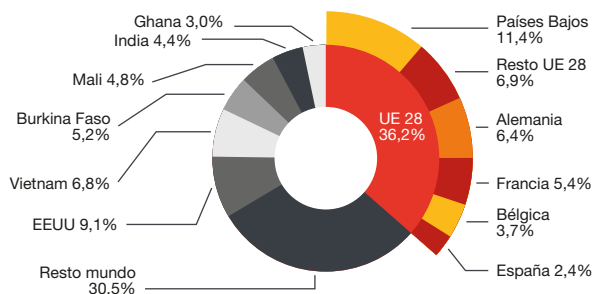
Fuentes: Unión Europea · https://europa.eu | CIA · www.cia.gov | Banco Mundial · www.worldbank.org | Ministerio de Asuntos Exteriores, Unión Europea y Cooperación · www.exteriores.gob.es

Fuentes: Banco Mundial · www.worldbank.org | Banco Africano de Desarrollo · www.afdb.org | Institut National de la Statistique · www.ins.ci | Fondo Monetario Internacional · www.imf.org | Direction Générale des Impôts · www.dgi.gouv.ci

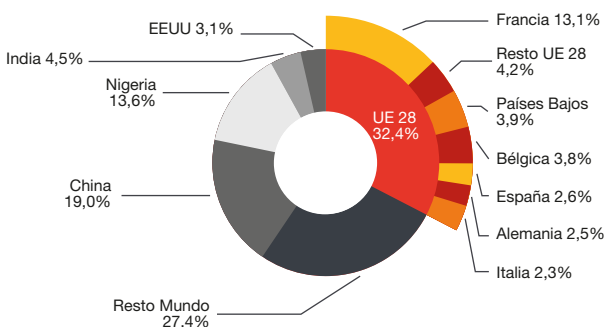
Comercio exterior

Principales países (millones de dólares USA, 2018)

Exportaciones



Importaciones



Fuente: International Trade Centre, Naciones Unidas · <https://comtrade.un.org>

Principales productos

Capítulos arancelarios de la Nomenclatura Combinada de la UE (millones de dólares USA, 2018)

Exportaciones

Producto	Millones de dólares USA	% variación 18/17
18. Cacao y sus preparaciones	4.571	-7,7%
27. Combustibles, aceites minerales	1.882	19,8%
08. Frutas y frutos sin conservar	1.383	-2,8%
40. Caucho y sus manufacturas	758	-9,1%
33. Aceites esenciales	249	14,2%
15. Grasas, aceite animal o vegetal	220	12,8%
09. Café, té, yerba mate y especias	139	95,8%
39. Materias plásticas y sus manufacturas	152	-31,8%
52. Algodón	311	37,0%
71. Piedras, metales preciosos, joyería	803	-4,1%
Restantes	1.353	-32,6%
Total	11.821	-5,9%

Importaciones

Producto	Millones de dólares USA	% variación 18/17
27. Combustibles, aceites minerales	1.725	73,9%
84. Máquinas y aparatos mecánicos	1.052	11,6%
10. Cereales	705	-8,4%
85. Aparatos y material eléctrico	651	7,2%
87. Vehículos, automóviles, tractores	565	-5,5%
39. Materias plásticas y sus manufacturas	460	8,7%
03. Pescado, crustáceos, moluscos	284	-9,0%
73. Manufacturas de fundición, hierro y acero	278	25,2%
72. Fundición hierro y acero	268	14,0%
30. Productos farmacéuticos	242	-28,2%
Restantes	3.692	-8,7%
Total	9.922	4,6%


Relaciones bilaterales con España

Comercio

Comercio bilateral de bienes


Capítulos arancelarios de la Nomenclatura Combinada de la UE (millones de euros, 2018)

Exportaciones españolas



Producto	2018	% total 2018	2019*
22. Bebidas de todo tipo (excluidos zumos)	25,2	9,69%	20
85. Aparatos y material eléctrico	24,1	9,27%	22
25. Sal, yeso, piedras sin trabajar	22,1	8,50%	8
84. Máquinas y aparatos mecánicos	17,1	6,58%	23
39. Materias plásticas y sus manufacturas	15,5	5,96%	9

Importaciones españolas



Producto	2018	% total 2018	2019*
18. Cacao y sus preparaciones	154,0	36,67%	147
40. Caucho y sus manufacturas	66,0	15,71%	61
27. Combustibles, aceites minerales	90,0	21,43%	135
09. Café, té, yerba, mate y especias	30,0	7,14%	16
44. Madera y sus manufacturas	14,0	3,33%	8

Saldo



Tasa de cobertura



*enero - noviembre

Inversión

Flujo de inversión bilateral (neta en miles de dólares USA)

	2015	2016	2017	2018
En España	0	0	0	0
En Costa de Marfil	0	0	0	0

Stock de inversión bilateral (miles de dólares USA, 2017)

	2017	%
En España	0	0%
En Costa de Marfil	8	0%

Empleos directos

	Empleos
En España	0
En Costa de Marfil	n.d.

Entre España y Costa de Marfil no existe en la actualidad Acuerdo para la Promoción y Protección Recíproca de Inversiones ni Convenio de Doble Imposición, aunque se ha iniciado la negociación de ambos acuerdos.

Fuentes: Ministerio de Industria, Comercio y Turismo · www.mincotur.gob.es | Ministerio de Hacienda · www.hacienda.gob.es

Direcciones de interés

Oficina Económica y Comercial de la Embajada de España en Costa de Marfil

Abiyán
Cité Lemania, II Plateaux, Vallons
tel. 00 (225) 22 51 61 90
abidjan@comercio.mineco.es
<http://costademarfil.oficinascomerciales.es>
[@ICEXCostaMarfil](https://twitter.com/ICEXCostaMarfil)

Esta oficina ofrece información y servicios de utilidad para las empresas españolas interesadas en Costa de Marfil. Entre otros: informe económico y comercial, guía de negocios, directorio de empresas, estudios de mercado sectoriales, servicios personalizados como identificación de socios, elaboración de agendas o apoyo logístico, etc. Más información en <http://costademarfil.oficinascomerciales.es>

ICEX España Exportación e Inversiones, E.P.E., M.P.

tel. 900 349 000
informacion@icex.es
www.icex.es
[@ICEX](https://twitter.com/ICEX)

Si desea conocer todos los servicios que ofrece ICEX para impulsar la internacionalización de su empresa contacte con el servicio gratuito de VENTANA GLOBAL de ICEX.

Ministerio de Industria, Comercio y Turismo

tel. 91 349 3862
www.mincotur.gob.es
www.barrerascomerciales.es
Base de Datos de Acceso al Mercado