

Introducció al país

DADES GENERALS

Superfície	2.780.400 km ²
Població	43,4 milions de persones
Densitat de població	15,6 hab/km ²
Idioma	espanyol (oficial) italià anglès alemany francès llengües indígenes
Moneda	peso argentí 1 eur = 16,3 ars (04/05/2016)
Esperança de vida	77,7 anys
Religió	catòlica romana (92 %) protestant (2 %) jueva (2 %) altres (4 %)
Taxa d'alfabetització	98,1 % + 15 anys

QUADRE MACROECONÒMIC 2015

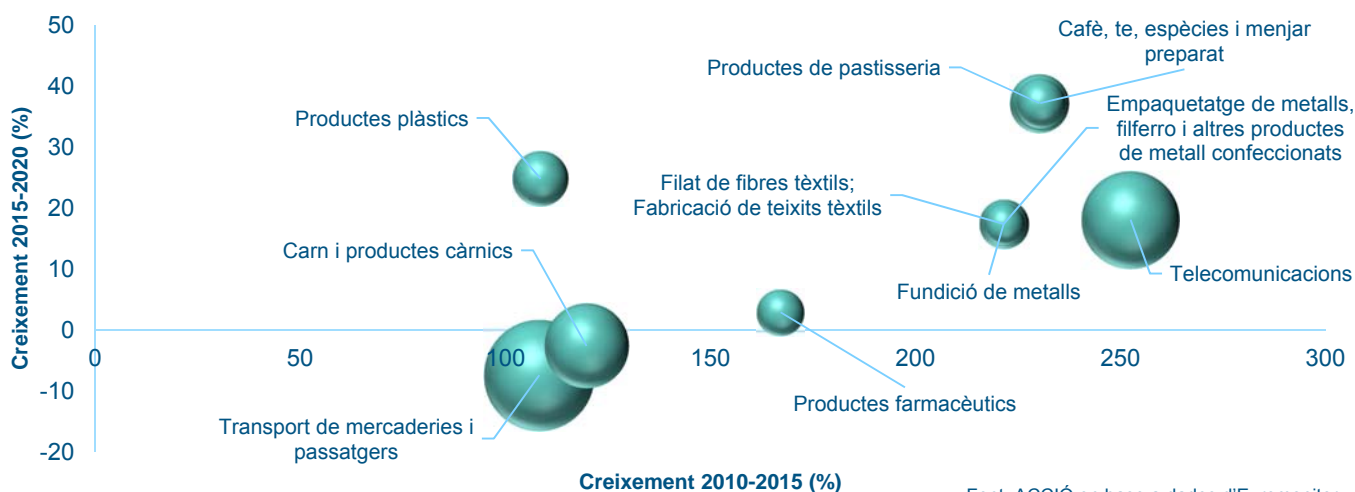
Creixement econòmic	1,2 %
PIB (PPP)	\$ 971.967 M
PIB per càpita (PPP)	22.600 \$
Inflació	27,6 %
Taxa d'atur	6,5 %
Deute públic	45,8 % del PIB
Balança comercial	\$ -3.034,5 M
Clients principals	Brasil (17,8 %) Xina (9,1 %) Estats Units (6,0 %) Xile (4,2 %) Índia (3,5 %)
Proveïdors principals	Brasil (21,8 %) Xina (19,7 %) Estats Units (12,9 %) Argentina (5,2 %) Mèxic (3,0 %)



Oportunitats de negoci a l'Argentina

PRINCIPALS SECTORS PER VOLUM DE NEGOCI 2015 I CREIXEMENT

- Els principals sectors per volum de producció són: **transport de mercaderies i passatgers, telecomunicacions i carn i productes càrnics.**
- **Telecomunicacions i cafè, te, espècies i menjar preparat** són els sectors amb més creixement durant el període 2010-2015.
- **Cafè, te, espècies i menjar preparat i productes de pastisseria** són els sectors que tenen major previsió de creixement per al període 2015-2020.



Font: ACCIÓ en base a dades d'Euromonitor.

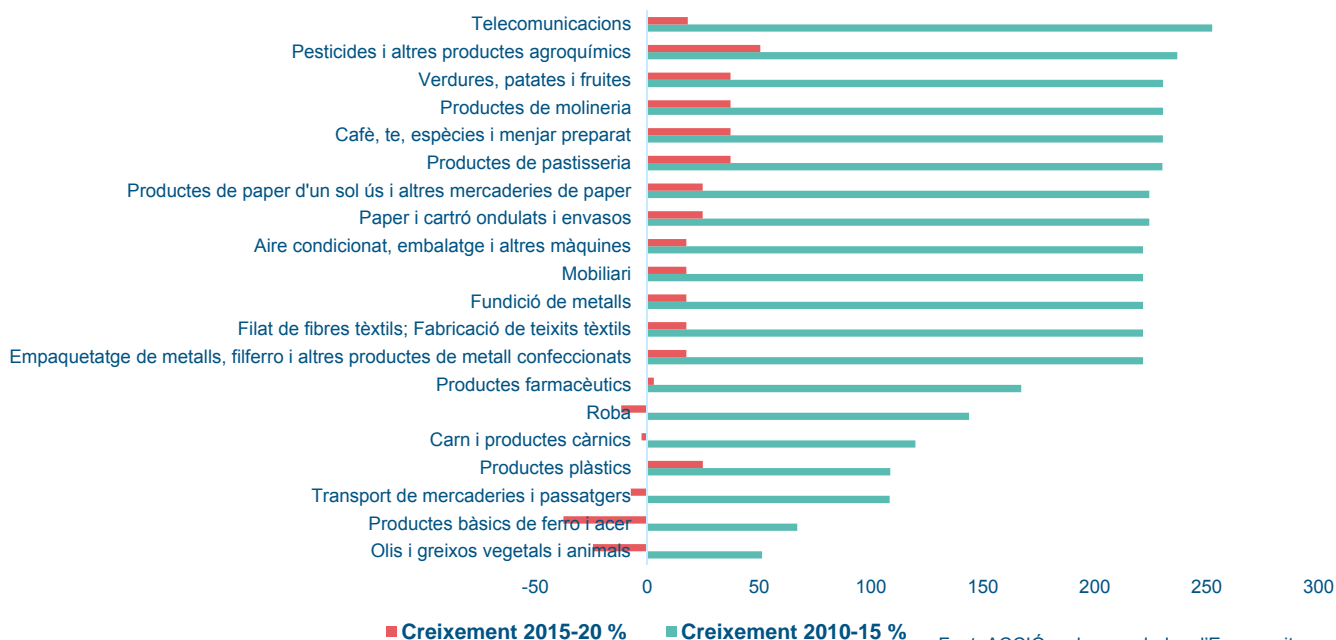
PRINCIPALS SECTORS PER CREIXEMENT DEL VOLUM DE NEGOCI

Entre 2010 i 2015:

- Telecomunicacions
- Pesticides i altres productes agroquímics
- Verdures, patates i fruites

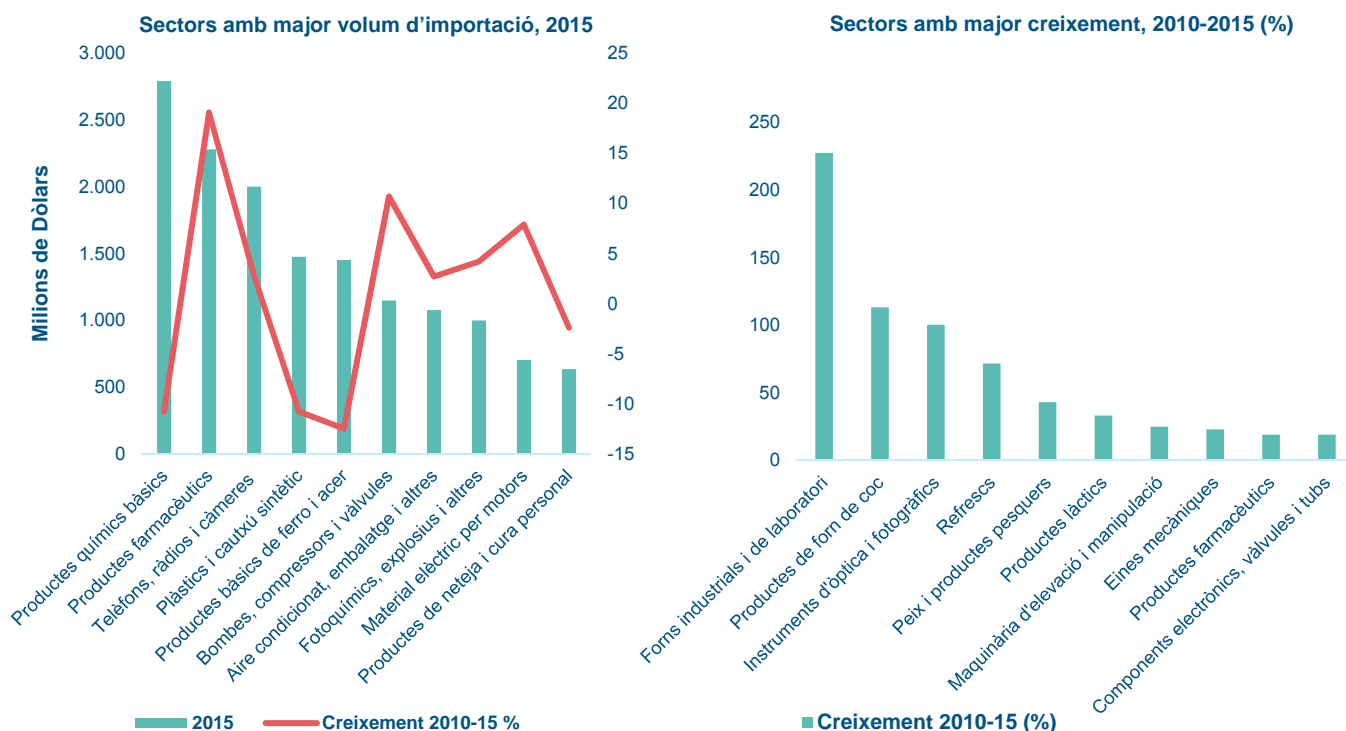
Entre 2015 i 2020:

- Pesticides i altres productes agroquímics
- Productes de pastisseria
- Cafè, te, espècies i menjar preparat



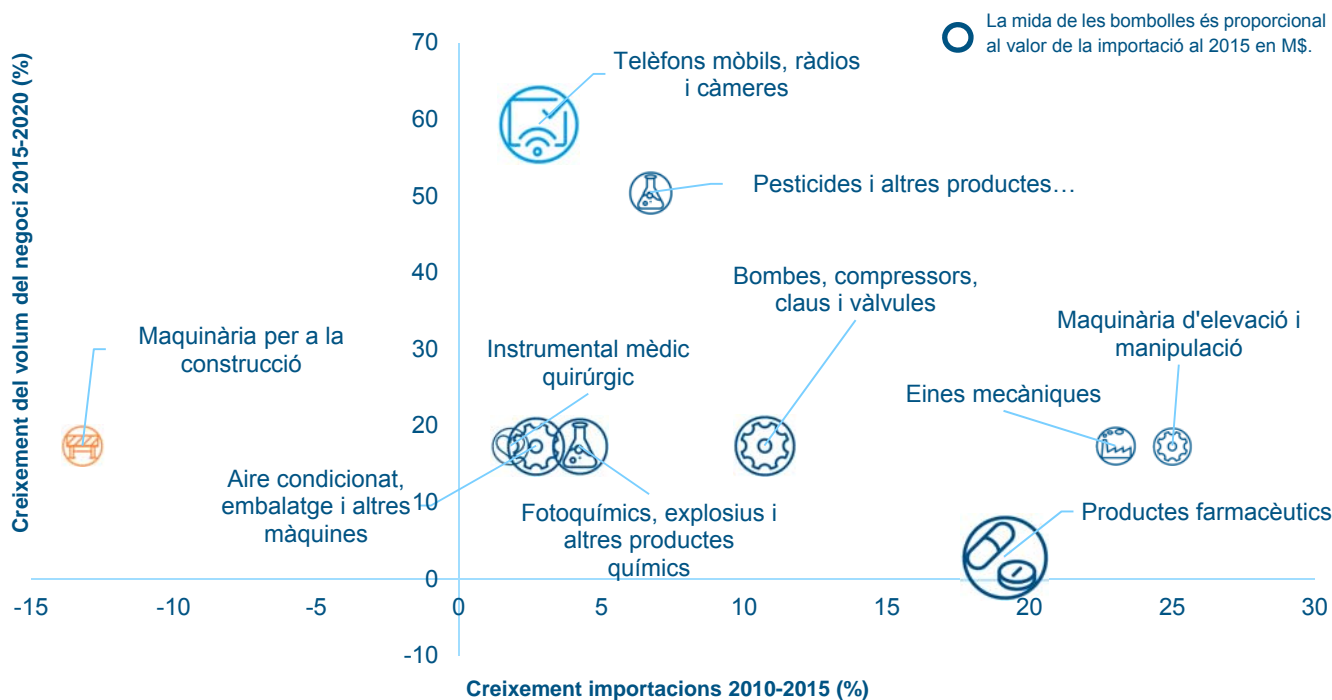
Font: ACCIÓ en base a dades d'Euromonitor.

PRINCIPALS SECTORS PER IMPORTACIÓ



Font: ACCIÓ en base a dades d'Euromonitor.

OPORTUNITATS PER INTERNACIONALITZAR-SE A L'ARGENTINA EN BASE A L'ÀNÀLISI DE TENDÈNCIES



Nota: Blau fosc: sectors identificats en base a l'anàlisi de tendències.
 Resta de colors: sectors identificats i coincidents amb els detectats per les oficines exteriors d'ACCIÓ

Font: ACCIÓ en base a dades d'Euromonitor.

OPORTUNITATS INTERNACIONALS DETECTADES DES DE L'OFICINA EXTERIOR D'ACCIÓ A BUENOS AIRES



PROGRAMA DE MODERNITZACIÓ DE L'ESTAT

El nou govern està impulsant un Pla Digital que busca desenvolupar el concepte de Ciutadà Digital. Serveis Digitals a tots els nivells de l'Estat, connectivitat per a tots els ajuntaments, Govern Obert i Gestió de Resultats a la funció pública són algunes de les iniciatives que representen una oportunitat per a l'empresa catalana.



ENERGIES VERDES

Per fer front als principals reptes energètics que afronta l'Argentina, el nou govern ha fet una aposta clara cap a la promoció i implementació d'una indústria d'energies renovables al país. S'ha fixat com a objectiu que el total de l'energia generada que provingui de fonts renovables passi del 2% al 25% el 2025.



TIC

A Argentina hi ha oportunitats per a empreses catalanes especialitzades en TIC en el camp de la programació, la realització d'aplicatius i continguts mòbils, la creació de continguts, l'entreteniment i el joc. Així mateix, també hi ha bones perspectives de negoci internacional en el sector del comerç electrònic, la televisió digital i per cable, la publicitat digital i les xarxes socials.



TRANSPORT I INFRAESTRUCTURES

A través del "Pla 2016-2019" es pretenen construir 2.800 km de noves autopistes i altres obres de xarxa viària per valor de 12.500 milions d'USD; 3.000 km de vies ferroviàries rehabilitades per valor de 4.400 milions d'USD; 900 milions d'USD per a la modernització d'aeroports; 1.075 milions d'USD per a la millora de ports; 4.400 milions d'USD d'inversions per a mobilitat urbana i connexió de la ciutat de Buenos Aires amb la Província.

Catalunya - Argentina: relacions comercials i inversió estrangera

RELACIONS COMERCIALS

Les **exportacions catalanes a l'Argentina** van baixar el 2014, però es van recuperar amb escreix el 2015, pujant un 37,6% i situant-se en els 317 M€.

Catalunya exporta principalment a l'Argentina **perfumeria i cosmètica** (16,7% del total), **maquinària** (15,6%) i **aparells i material elèctric** (14,3%).

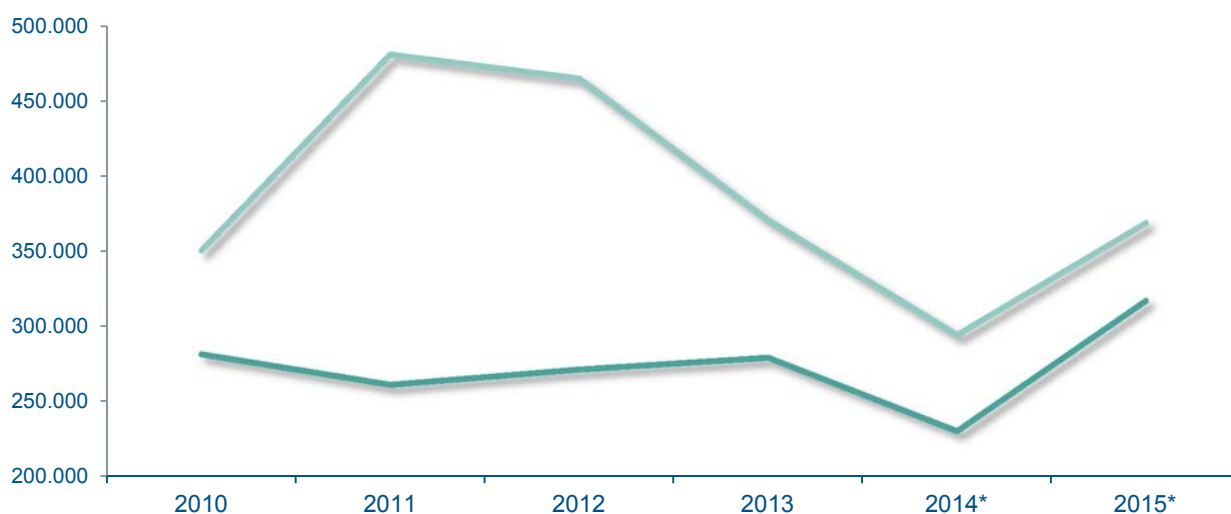
Les **importacions catalanes de l'Argentina** havien baixat des de 2012, però el 2015 tornen a pujar, situant-se en els 369 M€, un 25,3% més que el 2014.

Catalunya importa principalment de l'Argentina **residus de la indústria alimentària** (72,0% del total, especialment residus sòlids de l'extracció de l'oli de soia) i **vehicles** (9,6%).

DADES 2015

- Les exportacions catalanes a l'Argentina representen el **0,5%** del total de les exportacions catalanes.
- Les importacions catalanes de l'Argentina representen el **0,5%** del total de les importacions catalanes.
- Les exportacions catalanes representen el **24,1%** de les exportacions de l'Estat espanyol a l'Argentina.
- Les importacions catalanes representen el **26,8%** de les importacions de l'Estat espanyol de l'Argentina.

 **599** empreses exportadores regulars a l'Argentina.



	milers €	2010	2011	2012	2013	2014*	2015*
Exportacions		281.808	261.562	271.736	279.585	230.683	317.400
Importacions		350.842	481.036	465.206	370.885	294.654	369.053
Saldo comercial		-69.035	-219.474	-193.470	-91.301	-63.971	-51.653

*Dades provisionals
Font: ICEX.

INVERSIONS

La **inversió d'Argentina a Catalunya** es situa en nivells baixos al llarg de la sèrie històrica, on la màxima inversió ha estat d'1,3 milions d'euros l'any 2013. El 2015, la inversió argentina a Catalunya va ser de 857.800 euros.

El 2015, el 49,6% de la Inversió Estrangera Directa (IED) d'Argentina a Catalunya es destinà al sector de la **consultoria** i un 30,2% al sector de les **activitats immobiliàries**.

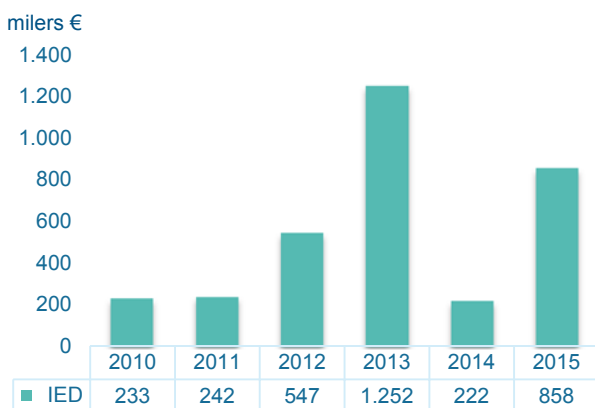
La **inversió de Catalunya a Argentina** destaca entre 2010 i 2013. Els darrers anys s'ha reduït i l'any 2015 se situa en els 16,5 milions d'euros.

Pràcticament la totalitat de la inversió de Catalunya a Argentina el 2015 correspon a la **indústria química** (92,6%).

DADES 2015

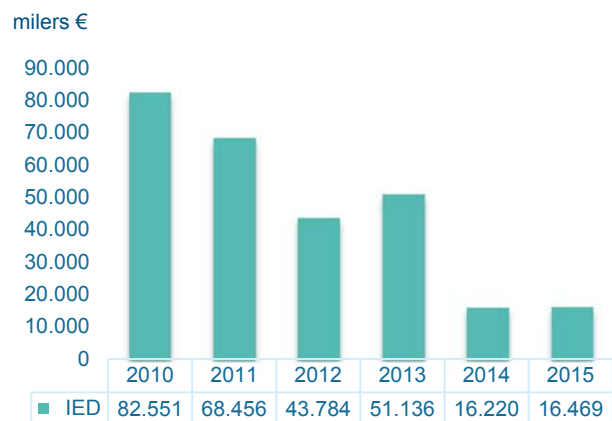
- La inversió d'Argentina a Catalunya representa el **2,2%** del total invertit a l'Estat espanyol, i és insignificant respecte la inversió total rebuda per Catalunya.
- La inversió de Catalunya a Argentina representa el **25,7%** del total de l'Estat espanyol, i el **0,4%** del total de la inversió realitzada per Catalunya.

INVERSIÓ D'ARGENTINA A CATALUNYA



Font: Ministerio de Economía y Competitividad.

INVERSIÓ DE CATALUNYA A ARGENTINA



Font: Ministerio de Economía y Competitividad.

PRINCIPALS EMPRESES INVERSORES

EMPRESES CATALANES ESTABLERTES A ARGENTINA

256 filials d'empreses catalanes amb establiment a Argentina.

Les 10 primeres segons facturació:

- Gas Natural SDG, SA
- Fomento de Construcciones y Contratas, SA
- Abertis Infraestructuras, SA
- Grifols, SA
- Planeta Corporación, SL
- Roca Sanitario, SA
- Ficosa International, SA
- Cementos Molins, SA
- Autopistas Concesionaria Española, SA
- Emte, SLU

Nota: les dades inclouen empreses catalanes amb una filial a l'exterior en la qual participen amb una inversió mínima del 10 % del capital de la filial. A efectes d'aquest càlcul, es considera empresa catalana aquella que té un establiment permanent amb CIF a Catalunya, independentment de l'origen final del seu capital.

Font: Cens d'ACCIÓ d'empreses catalanes establertes a l'estranger.

EMPRESES ARGENTINES ESTABLERTES A CATALUNYA

6 empreses argentines establertes a Catalunya.

Les 6 empreses segons facturació:

- Grupo Arcor SA
- Varteco Química Puntana SA
- Catapulta Editores SL
- Faigfor SA
- Interbrokers SA
- Cantonal SA

Nota: inclou empreses amb capital estranger (a partir d'un 50 % de capital estranger).

Font: Cens d'ACCIÓ d'empreses estrangeres.

Avís legal:



Aquesta obra està subjecta a la llicència Reconeixement-No Comercial-Compartir-Igual 3.0 de Creative Commons. Se'n permet la reproducció, distribució i comunicació pública sempre que se'n citi l'autor i no se'n faci un ús comercial. La creació d'obres derivades també està permesa sempre que es difonguin amb la mateixa llicència. La llicència completa es pot consultar a:

<http://creativecommons.org/licenses/by-nc-sa/3.0/es/deed.ca>

Passeig de Gràcia, 129
 08008 Barcelona
 Tel. 934 767 206
info.accio@gencat.cat
www.accio.gencat.cat
www.catalonia.com
 @accio_cat
 @catalonia_ti

Juny 2016

OFICINES EXTERIORS DE COMERÇ I INVERSIONS DE LA GENERALITAT DE CATALUNYA

