

Introducció al país

NOTA ECONÒMICA

DADES GENERALS

Superfície	30.528 km ²
Població	11,3 milions de persones
Densitat de població	370,9 hab/km ²
Idioma	neerlandès (oficial) 60 % francès (oficial) 40 % alemany (oficial) menys d'un 1 %
Moneda	Euro
Esperança de vida	80,9 anys
Religió	catòlics 75 % altres 25 %
Taxa d'alfabetització	n/d – plena alfab. + 15 anys

QUADRE MACROECONÒMIC 2015

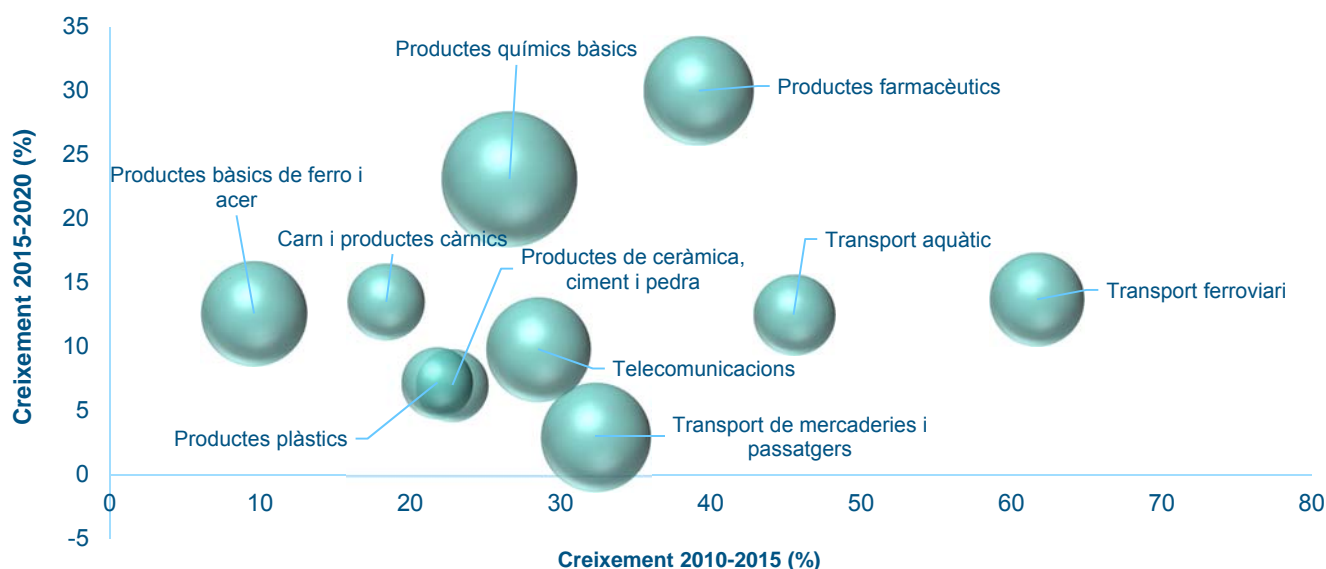
Creixement econòmic	1,4 %
PIB (PPP)	\$ 494.121 M
PIB per càpita (PPP)	\$ 43.600
Inflació	0,6 %
Taxa d'atur	8,3 %
Deute públic	107 % del PIB
Balança comercial	\$ 23.134 M
Principals clients	Alemanya (16,4 %) França (15,3 %) Països Baixos (11,2 %) Regne Unit (8,7 %) (5,9 %)
Principals proveïdors	Països Baixos (16,7 %) Alemanya (12,6 %) França (9,5 %) Estats Units (8,6 %) Regne Unit (5,0 %)



Oportunitats de negoci a Bèlgica

PRINCIPALS SECTORS PER VOLUM DE NEGOCI 2015 I CREIXEMENT

- Els principals sectors per volum de negoci són **productes químics bàsics, transport de mercaderies i passatgers, i productes farmacèutics.**
- **Transport ferroviari i transport aquàtic** són els dos sectors amb més creixement en el període 2010-2015.
- **Productes farmacèutics i productes químics bàsics** són els dos sectors amb més creixement en el període 2015-2020.



Font: ACCIÓ en base a dades d'Euromonitor.

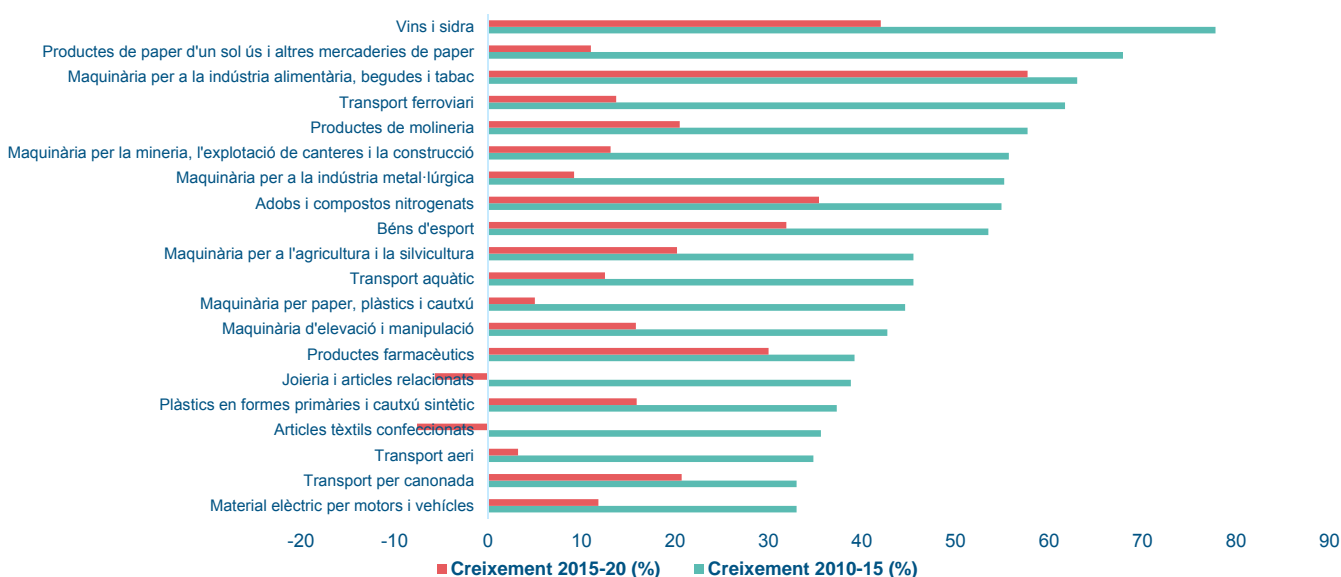
PRINCIPALS SECTORS PER CREIXEMENT DEL VOLUM DE NEGOCI

Entre 2010 i 2015:

- Vins i sidra
- Productes de paper d'un sol ús i altres mercaderies de paper
- Maquinària per a la indústria alimentària, begudes i tabac

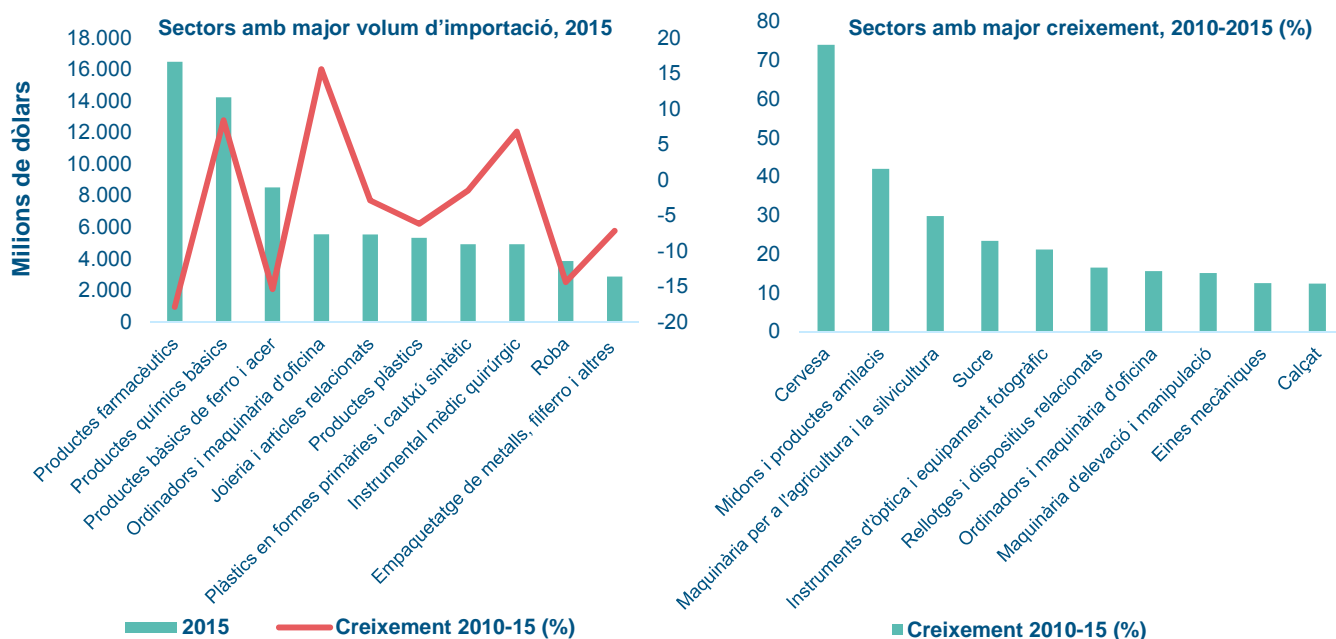
Entre 2015 i 2020:

- Maquinària per a la indústria alimentària, begudes i tabac
- Vins i sidra
- Adobs i compostos nitrogenats



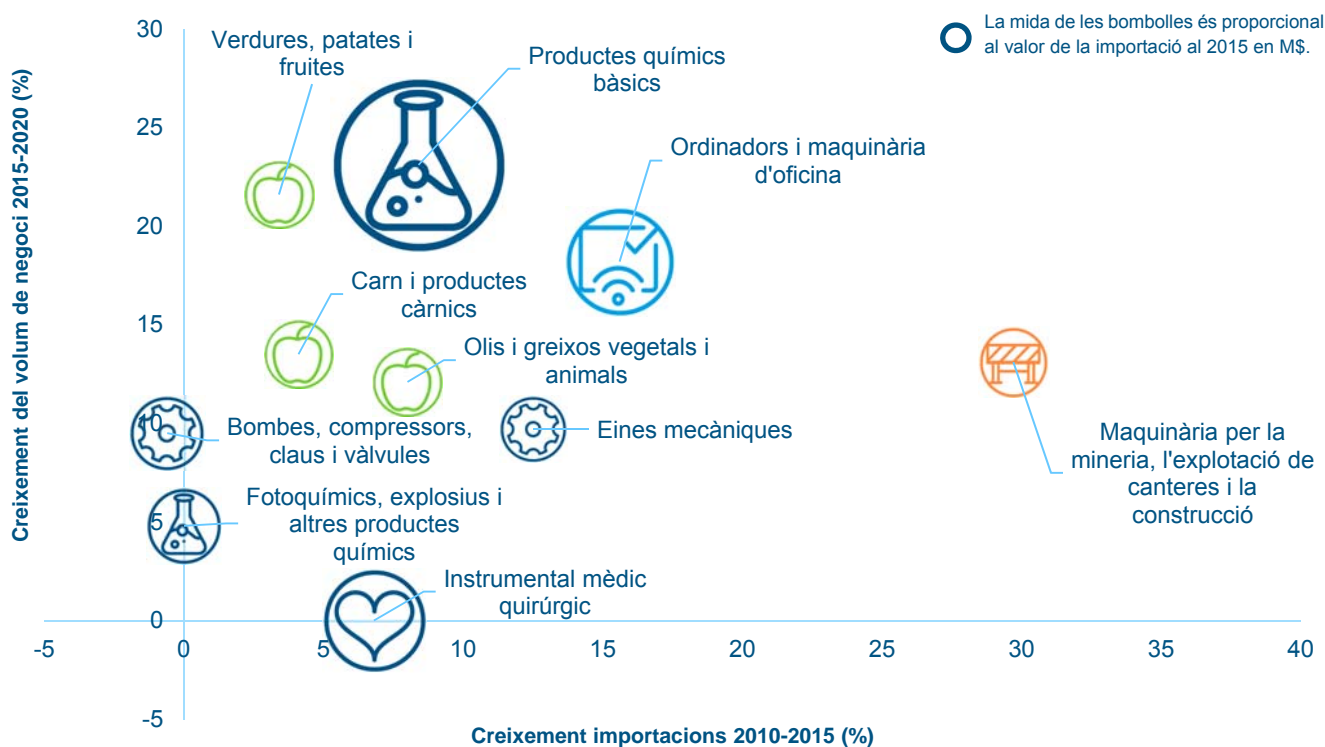
Font: ACCIÓ en base a dades d'Euromonitor.

PRINCIPALS SECTORS PER IMPORTACIÓ



Font: ACCIÓ en base a dades d'Euromonitor.

OPORTUNITATS PER INTERNACIONALITZAR-SE A BÈLGICA EN BASE A L'ANÀLISI DE TENDÈNCIES



Nota: Blau fosc: sectors identificats en base a l'anàlisi de tendències.
 Resta de colors: sectors identificats i coincidents amb els detectats per les oficines exteriors d'ACCIÓ

Font: ACCIÓ en base a dades d'Euromonitor.

OPORTUNITATS INTERNACIONALS DETECTADES DES DE L'OFICINA EXTERIOR D'ACCIÓ A BRUSSEL·LES



ALIMENTACIÓ

Productes ecològics, biològics, i *free from foods* (per a intoleràncies i al·lèrgies). Productes gourmet. Horticultura. Agrofood. Bèlgica i els Països Baixos són països on hi ha oportunitats en tots aquests subsectors, sobretot gràcies a la renda per càpita elevada, la despesa important en productes d'alimentació i la consciència creixent de la importància d'una nutrició saludable.



TIC

Cyber-security, marketing, digital i bussiness intelligence.



CONSTRUCCIÓ SOSTENIBLE

Oportunitats per a les empreses que ofereixen materials de construcció dins de l'àmbit de l'eficiència energètica i renovació sostenible.



LICITACIONS FINANÇADES PER LES INSTITUCIONS COMUNITÀRIES

Contractes finançats i licitats tant dins dels territoris de la UE com fora, a través dels seus programes de cooperació internacional, regional i transfronterera. Horizon2020 és l'actual programa de finançament de la Comissió Europea per fomentar la recerca, la innovació i la competitivitat a Europa. També existeixen altres fons Europeus com Interreg, LIFE+, BEI/FEI etc.



CIUTATS INTEL·LIGENTS

Oportunitats per a empreses catalanes que ofereixen solucions eficients per a la gestió urbana. La tecnologia "smart city" inclou la gestió de transports i trànsit, energia, aigua, agricultura innovadora i gestió de residus.

Catalunya – Bèlgica: relacions comercials i inversió estrangera

RELACIONS COMERCIALS

Les exportacions catalanes a Bèlgica s'han estancat els últims anys. L'any 2015 arriben als 1.341 milions d'euros, una baixada del 2,4% respecte 2014.

Catalunya exporta principalment a Bèlgica **vehicles** (13,9% del total), **matèries plàstiques** (13,8%) i **combustibles** (6,7%) el 2015.

Les importacions catalanes de Bèlgica segueixen una dinàmica creixent des del 2012, situant-se en els 2.077 milions d'euros el 2015, un 2,7% més que l'any anterior.

Catalunya importa principalment de Bèlgica **matèries plàstiques** (18,4% del total), **productes químics orgànics** (13,4%) i **vehicles** (8,6%).

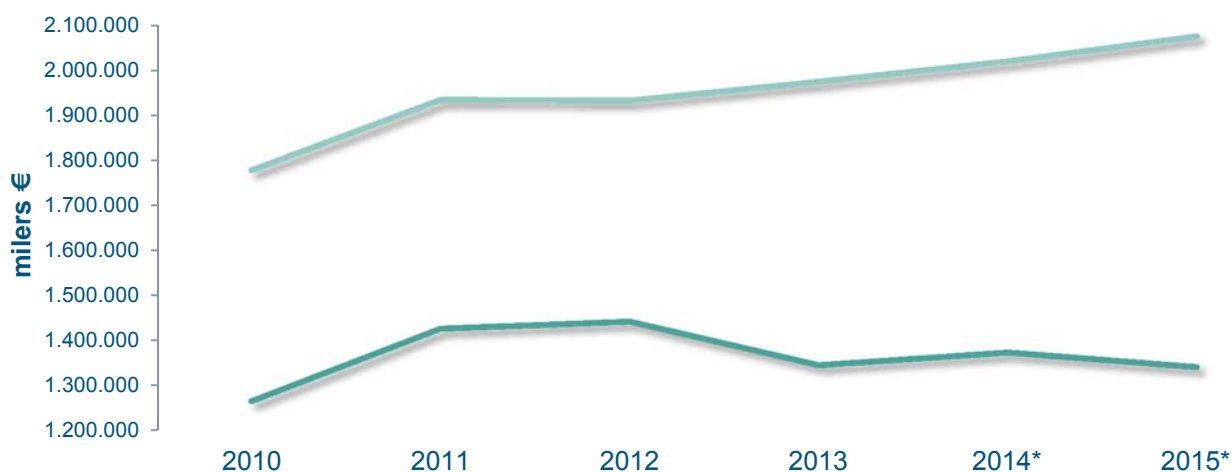
DADES 2015

- Les exportacions catalanes a Bèlgica representen el **2,1%** del total de les exportacions catalanes.
- Les importacions catalanes de Bèlgica representen el **2,7%** del total de les importacions catalanes.
- Les exportacions catalanes representen el **20,2%** de les exportacions de l'Estat espanyol a Bèlgica.
- Les importacions catalanes representen el **29,4%** de les importacions de l'Estat espanyol de Bèlgica.



1.743 empreses **exportadores regulars** a Bèlgica.

COMERÇ EXTERIOR CATALUNYA – BÈLGICA



milers €	2010	2011	2012	2013	2014*	2015*
Exportacions	1.265.721	1.426.967	1.442.580	1.345.737	1.374.057	1.341.596
Importacions	1.779.625	1.936.056	1.934.338	1.976.430	2.021.681	2.077.025
Saldo comercial	-513.904	-509.088	-491.759	-630.694	-647.624	-735.429

Font: ICEX

*Dades provisionals

INVERSIONS

La **inversió de Bèlgica a Catalunya** ha anat creixent els darrers anys fins als gairebé 59 M€ del 2014, destinats principalment a activitats sanitàries. El 2015, però, la inversió va baixar fins als 12,3 M€.

El 2015, la Inversió Estrangera Directa (IED) de Bèlgica a Catalunya es va destinar principalment a **construcció d'edificis** (22,5% del total), **comerç majorista** (19,9%) i **fabricació de begudes** (18,0%).

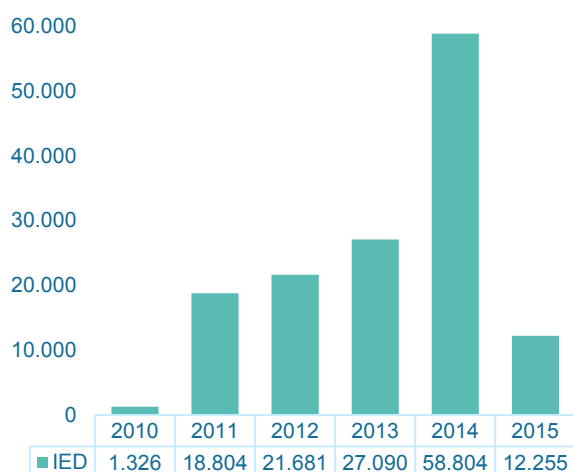
La **inversió de Catalunya a Bèlgica** destaca l'any 2013, situant-se en els 13 M€, principalment destinats a la fabricació de productes farmacèutics. El 2015, la inversió es situa en els 100.000 euros.

El 2015 la inversió es va concentrar en la seva totalitat en **comerç majorista de productes químics**.

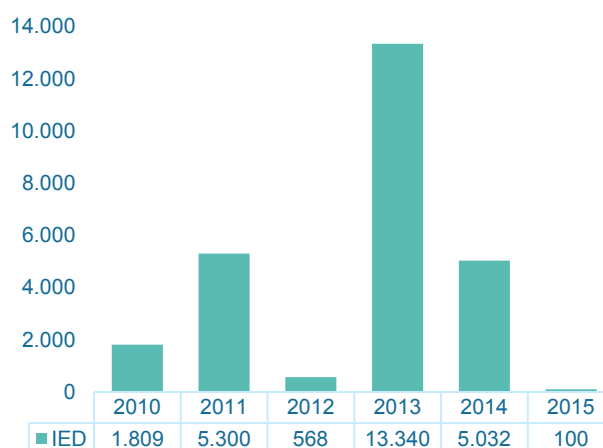
DADES 2015

- La inversió de Bèlgica a Catalunya representa el **22,2%** del total invertit a l'Estat espanyol, i el **0,3%** del total de la inversió rebuda per Catalunya.
- La inversió de Catalunya a Bèlgica representa l'**1,4%** del total de l'Estat espanyol, i és insignificant en relació al total de la inversió realitzada per Catalunya.

INVERSIÓ DE BÈLGICA A CATALUNYA



INVERSIÓ DE CATALUNYA A BÈLGICA



Dades en milers d'euros
Font: Ministerio de Economía y Competitividad

PRINCIPALS EMPRESES INVERSORES

EMPRESES CATALANES ESTABLERTES A BÈLGICA

89 filials d'empreses catalanes amb establiment a Bèlgica.

Les 10 primeres segons facturació:

- Grifols, SA
- Puig, SL
- Imagina Media Audiovisual, SL
- Almirall, SA
- Hoteles Turísticos Unidos, SA
- Grupo Ferrer Internacional, SA
- Mecalux, SA
- Abasic, SL
- Punto Fa, SL
- Agrolimen, SA

Nota: les dades inclouen empreses catalanes amb una filial a l'exterior en la qual participen amb una inversió mínima del 10 % del capital de la filial. A efectes d'aquest càlcul, es considera empresa catalana aquella que té un establiment permanent amb CIF a Catalunya, independentment de l'origen final del seu capital.

Font: Cens d'ACCIÓ d'empreses catalanes establertes a l'estranger

EMPRESES BELGUES ESTABLERTES A CATALUNYA

144 empreses belgues establertes a Catalunya.

Les 10 primeres segons facturació:

- Banque Degroof SA
- Solvac SA
- Coprem
- Financiere de Tubize
- Safinco
- Meian Europe
- Corporation Chimique International
- Kolok
- Celio International
- Ageas SA/NV

Nota: inclou empreses amb capital estranger (a partir d'un 50 % de capital estranger).

Font: Cens d'ACCIÓ d'empreses estrangeres.

Avís legal:



Aquesta obra està subjecta a la llicència Reconeixement-No Comercial-Compartir-Igual 3.0 de Creative Commons. Se'n permet la reproducció, distribució i comunicació pública sempre que se'n citi l'autor i no se'n faci un ús comercial. La creació d'obres derivades també està permesa sempre que es difonguin amb la mateixa llicència. La llicència completa es pot consultar a:

<http://creativecommons.org/licenses/by-nc-sa/3.0/es/deed.ca>

Passeig de Gràcia, 129
08008 Barcelona
Tel. 934 767 206
info.accio@gencat.cat
www.accio.gencat.cat
www.catalonia.com
[@accio_cat](#)
[@catalonia_ti](#)

Juny 2016

OFICINES EXTERIORS DE COMERÇ I INVERSIONS DE LA GENERALITAT DE CATALUNYA

