

## Introducció al país

### DADES GENERALS

<b>Superfície</b>	8.515.770 km <sup>2</sup>
<b>Població</b>	204,3 milions de persones
<b>Densitat de població</b>	24 hab/km <sup>2</sup>
<b>Idioma</b>	portuguès (oficial) espanyol alemany llengües indígenes
<b>Moneda</b>	real 1 EUR = 3,99 BRL (25/04/2016)
<b>Esperança de vida</b>	73,5 anys
<b>Religió</b>	catòlica romana 64,6 % protestant 22,2 % cap 8 %
<b>Taxa d'alfabetització +15 anys</b>	98,9% est. UIS 2015

### QUADRE MACROECONÒMIC 2015

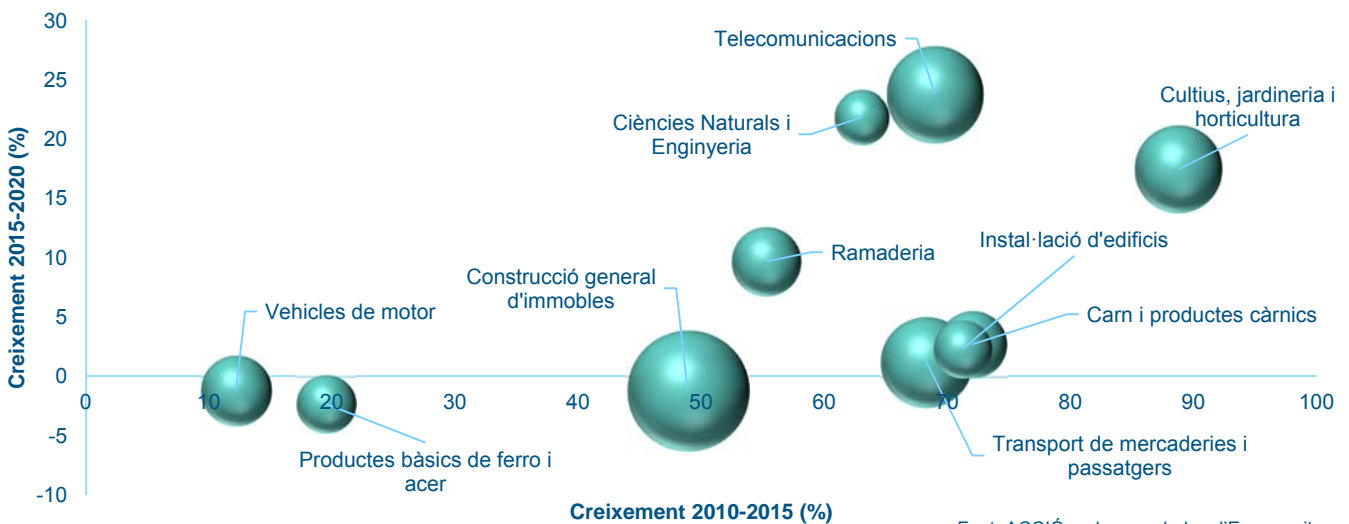
<b>Creixement econòmic</b>	-3,8 %
<b>PIB (PPP)</b>	\$ 3.192.405 M
<b>PIB per càpita (PPP)</b>	\$ 15.600
<b>Inflació</b>	9,0 %
<b>Taxa d'atur</b>	6,8 %
<b>Deute públic</b>	67,3 % del PIB
<b>Balança comercial</b>	\$ 19.680 M
<b>Principals clients</b>	Xina (18,6 %) Estats Units (12,7 %) Argentina (6,7 %) Holanda (5,3 %) Alemanya (2,7 %)
<b>Principals proveïdors</b>	Xina (17,9 %) Estats Units (15,6 %) Alemanya (6,1%) Argentina (6,0 %) Corea del Sud (3,2 %)



## Oportunitats de negoci al Brasil

### PRINCIPALS SECTORS PER VOLUM DE NEGOCI 2015 I CREIXEMENT

- Els principals sectors per volum de producció són: **construcció general d'immobles, telecomunicacions i transport de mercaderies i passatgers.**
- **Telecomunicacions, ciències naturals i enginyeria, i cultius, jardineria i horticultura** són els sectors amb un creixement pronunciat entre 2010 i 2015 i els que tenen major previsió de creixement per al període 2015-2020.



Font: ACCIÓ en base a dades d'Euromonitor.

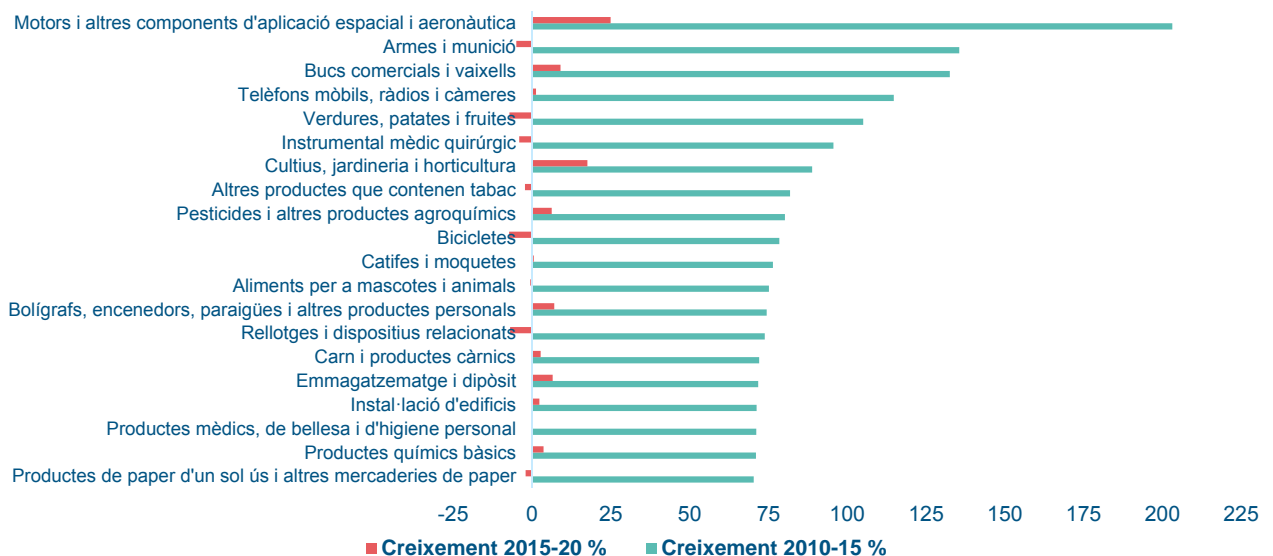
### PRINCIPALS SECTORS PER CREIXEMENT DEL VOLUM DE NEGOCI

#### Entre 2010 i 2015:

- Motors i altres components d'aplicació espacial i aeronàutica
- Armes i munició
- Bucs comercials i vaixells

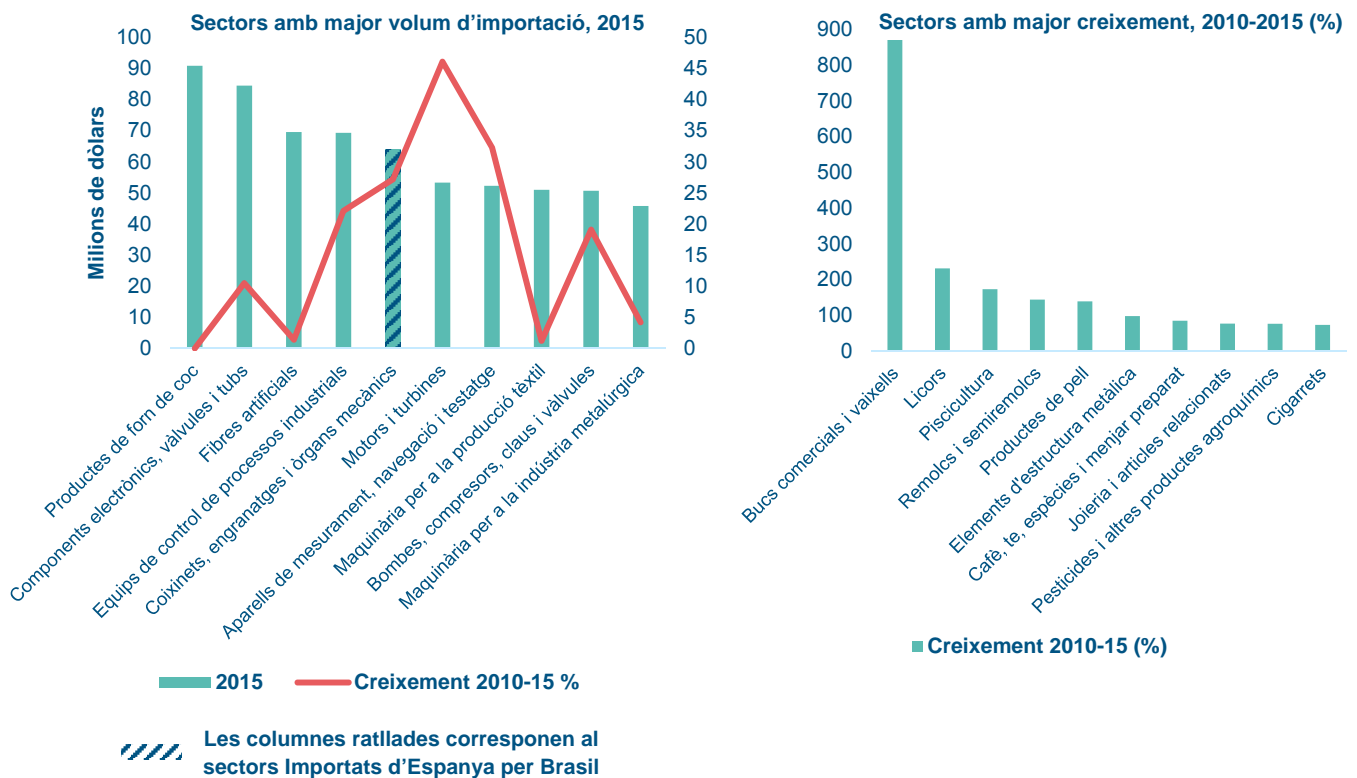
#### Entre 2015 i 2020:

- Motors i altres components d'aplicació espacial i aeronàutica
- Cultius, jardineria i horticultura
- Bucs comercials i vaixells



Font: ACCIÓ en base a dades d'Euromonitor.

## PRINCIPALS SECTORS PER IMPORTACIÓ




Font: ACCIÓ en base a dades d'Euromonitor.

## PES DE LA IMPORTACIÓ EN LA CADENA DE PRODUCCIÓ: PRINCIPALS SECTORS

Sector	%
Productes de forn de coc	90,9
Components electrònics, vàlvules i tubs	84,5
Fibres artificials	69,6
Equipament de control de processos industrials	69,3
Coixinets, engranatges i òrgans mecànics de transmissió	64,1
Motors i turbines, excepte aeronaus, vehicles i motors de cycle	53,3
Aparells de mesurament, navegació i testatge	52,3
Maquinària per a la producció tèxtil i peces de vestir	51,0
Bombes, compressors, claus i vàlvules	50,7
Maquinària per a la indústria metal·lúrgica	45,8
Abonaments i compostos nitrogenats	43,8
Peix i productes pesquers	43,3
Instruments musicals	41,6
Eines mecàniques	40,7
Televisió, ràdio, aparells de so i imatge	40,1
Maquinària per paper, plàstics i cautxú	38,6
Instrumental mèdic quirúrgic	38,1
Llums Elèctriques i d'Aparells d' Il·luminació	35,6
Ordinadors i maquinària d'oficina	35,2
Acumuladors, cèl·lules primàries i bateries	34,7

Nota: el % correspon a la quantitat del producte que el país ha d'importar per fabricar el producte en el mercat domèstic.

## OPORTUNITATS PER INTERNACIONALITZAR-SE AL BRASIL EN BASE A L'ANÀLISI DE TENDÈNCIES



Nota: Blau fosc: sectors identificats en base a l'anàlisi de tendències.  
 Resta de colors: sectors identificats i coincidents amb els detectats per les oficines exteriors d'ACCIÓ

Font: ACCIÓ en base a dades d'Euromonitor.

## OPORTUNITATS INTERNACIONALS DETECTADES DES DE L'OFICINA EXTERIOR D'ACCIÓ A SAO PAULO



### SECTOR HOSPITALARI

Amb el canvi de normativa, a partir d'ara, els hospitals públics es podran proveir de material hospitalari de fora del país. Això representa una gran oportunitat, atès el mercat (200 milions d'habitants) i la previsió del retorn al creixement de l'economia el proper any.



### CIUTATS INTEL·LIGENTS

El Brasil, país que ha organitzat un Mundial de Futbol i que organitza els JJOO, necessita una gestió eficient de les ciutats mitjançant l'ús de les noves tecnologies. Cada vegada amb més freqüència, les ciutats principals del país demanen aquest tipus de tecnologies per estalviar costos i millorar l'habitabilitat a les ciutats.



### ENERGIA - MEDI AMBIENT

El Brasil necessita gestionar amb eficiència els residus, els tractaments d'aigua, d'energia, etc. Hi ha una gran necessitat de millorar aquests processos i les empreses catalanes d'aquest sector tenen una bona oportunitat per entrar en aquest país de la mà d'un soci local o bé de la mà d'una gran empresa que hagi guanyat algun concurs públic.

# Catalunya - Brasil: relacions comercials i inversió estrangera

## RELACIONS COMERCIALS

**Les exportacions catalanes al Brasil** tenen un volum notable, tot i seguir una tendència lleugerament decreixent des de 2013. L'any 2015, les exportacions es situen en els 721 milions d'euros, un 5,9% menys que l'any anterior.

Catalunya exporta principalment al Brasil **vehicles** (16,8% del total), **màquines i aparells mecànics** (11,1%) i **productes farmacèutics** (9,4%).

Les **importacions catalanes del Brasil** es situen l'any 2015 en els 1.038 milions d'euros, gairebé la mateixa quantitat que l'any anterior, i un 7,3% més que el 2013.

Catalunya importa principalment del Brasil **llavors oleaginoses**, majoritàriament mongeta de soja (57,5%) i **cafè** (9,1% del total).

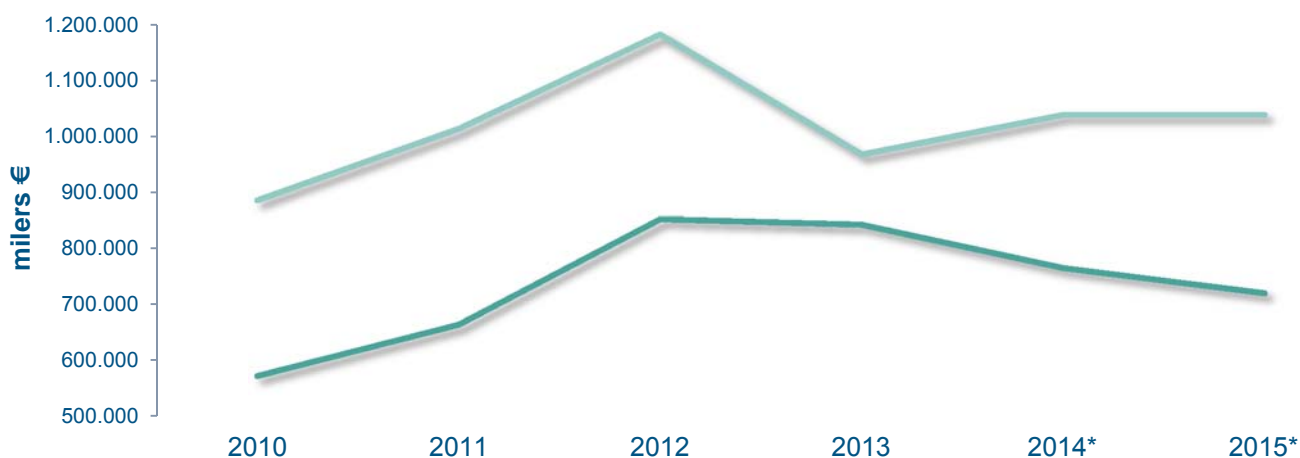
### DADES 2015

- Les exportacions catalanes al Brasil representen el **1,1%** del total de les exportacions catalanes.
- Les importacions catalanes del Brasil representen el **1,4%** del total de les importacions catalanes.
- Les exportacions catalanes representen el **26,4%** de les exportacions de l'Estat espanyol al Brasil.
- Les importacions catalanes representen el **33,1%** de les importacions de l'Estat espanyol del Brasil.



**899** empreses **exportadores regulars** al Brasil.

## COMERÇ EXTERIOR CATALUNYA - BRASIL



milers €	2010	2011	2012	2013	2014*	2015*
Exportacions	573.697,5	665.303,2	853.630,2	843.760,8	725.705,2	721.423,5
Importacions	886.074,1	1.013.949,9	1.182.569,6	968.049,2	1.031.246,6	1.038.774,7
Saldo comercial	-312.376,6	-348.646,7	-328.939,5	-124.288,4	-272.530,6	-317.351,2

Font: ICEX

\*Dades provisionals

## INVERSIONS

**La inversió del Brasil a Catalunya** presenta un valor remarcable l'any 2015, situant-se en els 53 milions d'euros, la xifra més elevada de tota la sèrie històrica.

La inversió del Brasil a Catalunya el 2015 es va destinar gairebé en la seva totalitat a la **fabricació de vehicles de motor** (98,8%).

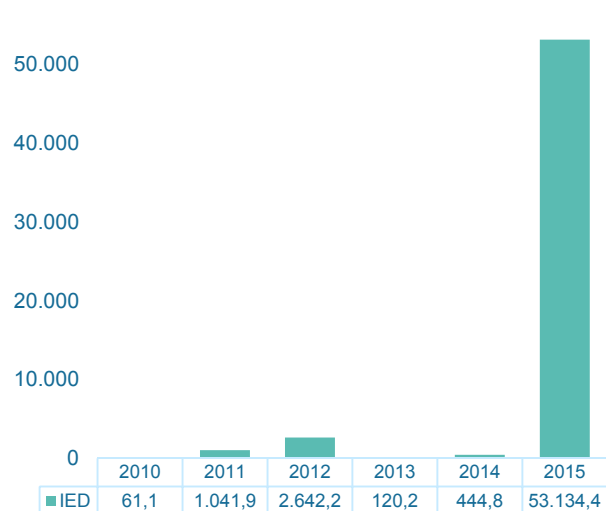
**La inversió de Catalunya al Brasil** ha estat notable en els darrers anys, destacant l'any 2013, en què la inversió es va situar en els 405,9 M€, principalment destinats a activitats annexes al transport terrestre i activitats d'exhibició cinematogràfica. L'any 2015, la inversió catalana arriba als 91,4 M€.

La inversió de Catalunya al Brasil el 2015 es va destinar principalment a **la fabricació de productes alimentaris per a animals de companyia** (24,0%), al **comerç majorista de productes químics** (22,4%) i a **activitats cinematogràfiques** (22,2%).

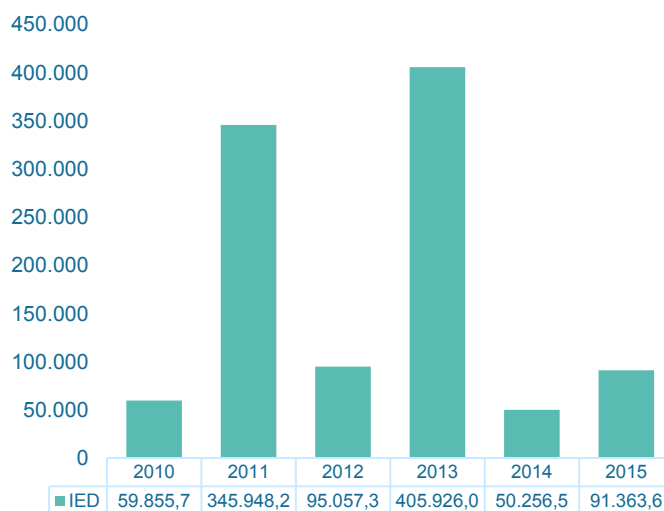
### DADES 2015

- La inversió del Brasil a Catalunya representa el **80,2%** del total invertit a l'Estat espanyol, i un **1,1%** en relació a la inversió total rebuda per Catalunya.
- La inversió de Catalunya al Brasil representa el **15,0%** del total de l'Estat espanyol, i el **2,4%** del total de la inversió realitzada per Catalunya.

INVERSIÓ DEL BRASIL A CATALUNYA



INVERSIÓ DE CATALUNYA AL BRASIL



Dades en milers d'euros

Font: Ministerio de Economía y Competitividad

## PRINCIPALS EMPRESES INVERSORES

### EMPRESSES CATALANES ESTABLERTES AL BRASIL

**444** filials d'empreses catalanes amb establiment al Brasil

#### Les 10 primeres segons facturació:

- Gas Natural SDG, SA
- Caixabank, SA
- Fomento de Construcciones y Contratas, SA
- Abertis Infraestructuras, SA
- Grupo Catalana Occidente, SA
- Grifols, SA
- Comsa Emte, SL
- Roca Sanitario, SA
- Puig, SL
- Imagina Media Audiovisual, SL

*Nota: Les dades inclouen empreses catalanes amb una filial a l'exterior en la qual participen amb una inversió mínima del 10 % del capital de la filial. A efectes d'aquest càlcul, es considera empresa catalana aquella que té un establiment permanent amb CIF a Catalunya, independentment de l'origen final del seu capital.*

Font: Cens d'ACCIÓ d'empreses catalanes establertes a l'estranger

### EMPRESSES DEL BRASIL ESTABLERTES A CATALUNYA

**22** empreses del Brasil establertes a Catalunya

#### Ordenades segons facturació:

- Iochpe Maxion SA
- BTG Pactual
- Sucocrítico Cutrale LTDA
- Madem SA Industria e Comercio de Madeiras e Embalagens
- Renner Sayerlack S/A
- Fenix Empreendimentos S/A
- Tres Marias Participacoes Societarias LTDA
- Embraer – Empresa Brasileira de Aeronautica SA
- Kieppe Patrimonial SA
- Franpar Participacoes LTDA

*Nota: Inclou empreses amb capital estranger (a partir d'un 50 % de capital estranger).*

Font: Cens d'ACCIÓ d'empreses estrangeres.



Avís legal:



Aquesta obra està subjecta a la llicència Reconeixement-No Comercial-Compartir-Igual 3.0 de Creative Commons. Se'n permet la reproducció, distribució i comunicació pública sempre que se'n citi l'autor i no se'n faci un ús comercial. La creació d'obres derivades també està permesa sempre que es difonguin amb la mateixa llicència. La llicència completa es pot consultar a:

<http://creativecommons.org/licenses/by-nc-sa/3.0/es/deed.ca>

Passeig de Gràcia, 129  
 08008 Barcelona  
 Tel. 934 767 206  
[info.accio@gencat.cat](mailto:info.accio@gencat.cat)  
[www.accio.gencat.cat](http://www.accio.gencat.cat)  
[www.catalonia.com](http://www.catalonia.com)  
 @accio\_cat  
 @catalonia\_ti

Juny 2016

OFICINES EXTERIORS DE COMERÇ I INVERSIONS DE LA GENERALITAT DE CATALUNYA

