

Introducció al país

DADES GENERALS

Superfície	9.984.670 km ²
Població	35,1 milions de persones
Densitat de població	3,5 hab/km ²
Idioma	anglès (oficial) 58,7 % francès (oficial) 22 % altres 10,5 %
Moneda	dòlar canadenc, 1 EUR = 1,46 CAD (18/04/2016)
Esperança de vida	81,8 anys
Religió	catòlica romana (40,6 %) protestant (20,3 %) cap (23,9 %)
Taxa d'alfabetització +15 anys	n/d – plena alfab.

QUADRE MACROECONÒMIC 2015

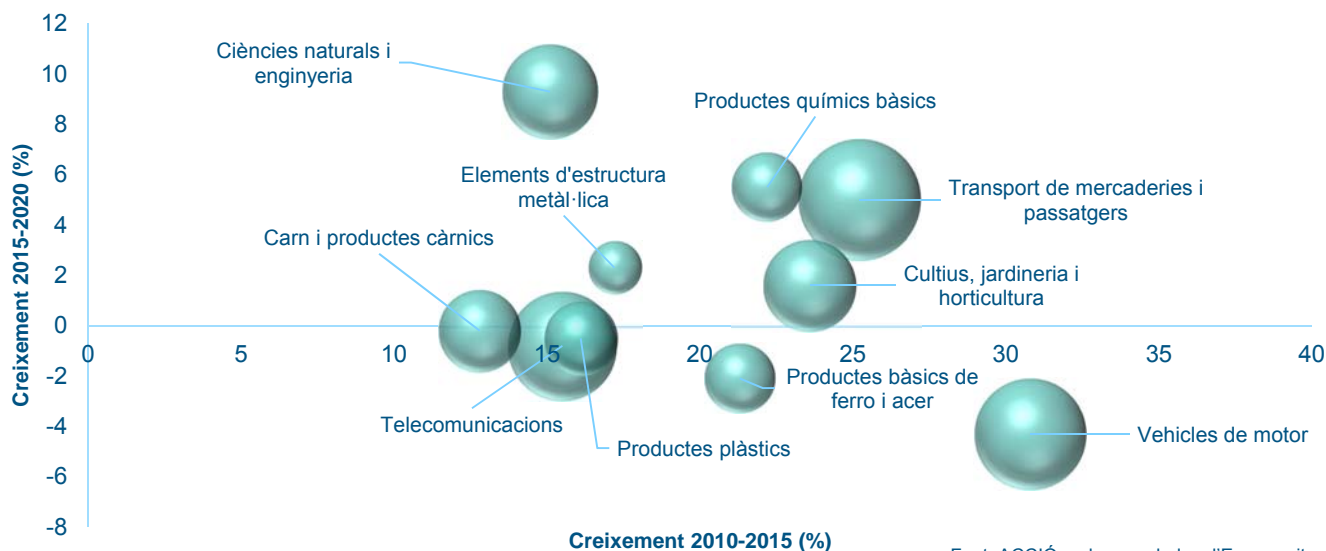
Creixement econòmic	1,2 %
PIB (PPP)	\$ 1.631.943 M
PIB per càpita (PPP)	\$ 45.600
Inflació	1,1 %
Taxa d'atur	6,9 %
Deute públic	95,4 % del PIB
Balança comercial	\$ -11.661,1 M
Principals clients	Estats Units (76,7 %) Xina (3,9 %) Regne Unit (3,1 %) Japó (1,9 %) Mèxic (1,3 %)
Principals proveïdors	Estats Units (53,3 %) Xina (12,2 %) Mèxic (5,8 %) Alemanya (3,2 %) Japó (2,8 %)



Oportunitats de negoci al Canadà

PRINCIPALS SECTORS PER VOLUM DE NEGOCI 2015 I CREIXEMENT

- Els principals sectors per volum de negoci són **vehicles de motor, telecomunicacions, i transport de mercaderies i passatgers**.
- **Vehicles de motor i transport de mercaderies i passatgers** són els tres sectors que més han crescut durant 2010-2015.
- **Ciències naturals i enginyeria i productes químics bàsics** són els sectors que més creixeran durant 2015-2020.



Font: ACCIÓ en base a dades d'Euromonitor.

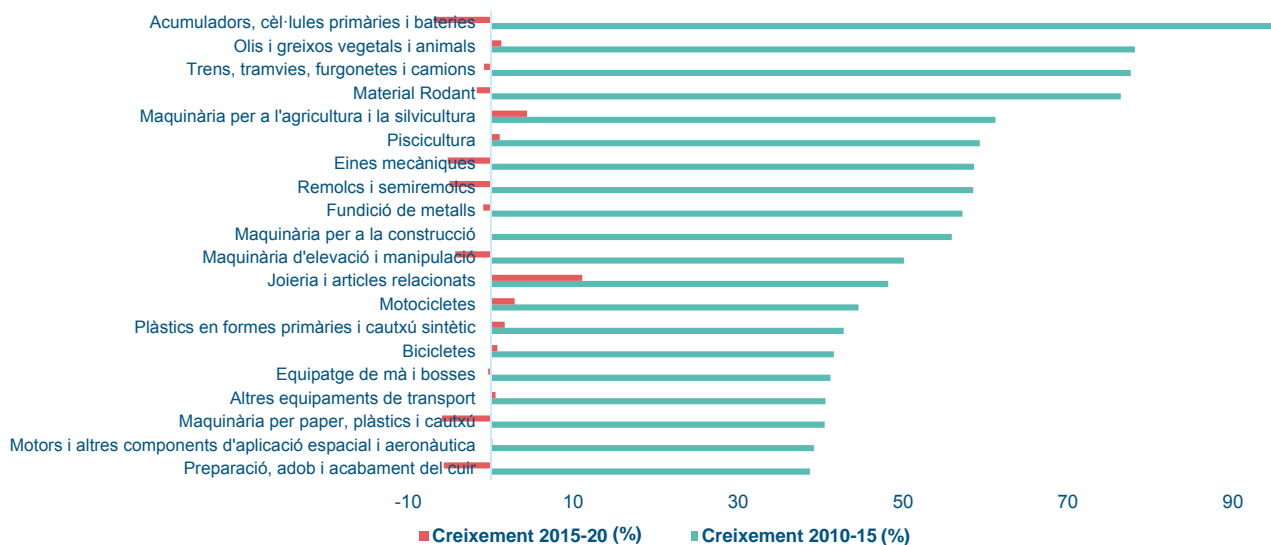
PRINCIPALS SECTORS PER CREIXEMENT DEL VOLUM DE NEGOCI

Entre 2010 i 2015:

Acumuladors, cèl·lules primàries i bateries
 Olis i greixos vegetals i animals
 Trens, tramvies, furgonetes i camions

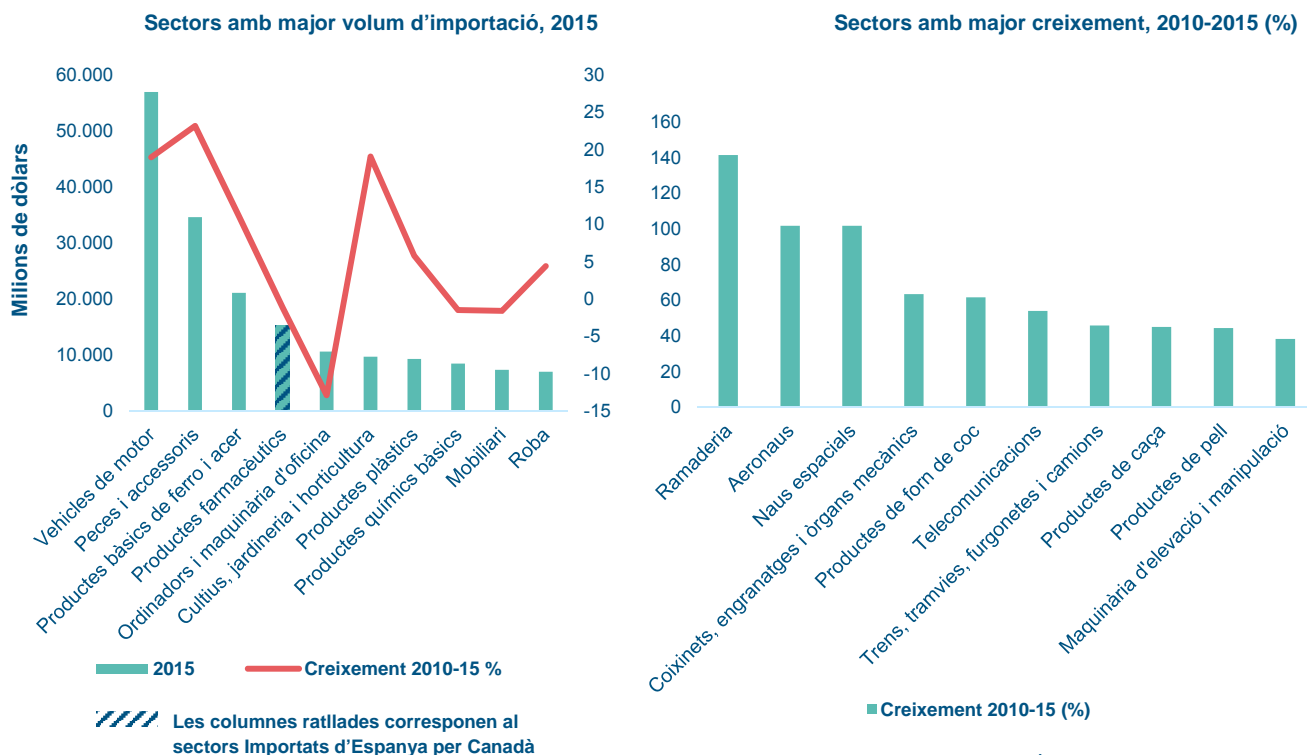
Entre 2015 i 2020:

Joieria i articles relacionats
 Maquinària per a l'agricultura i la silvicultura
 Motocicletes



Font: ACCIÓ en base a dades d'Euromonitor.

PRINCIPALS SECTORS PER IMPORTACIÓ



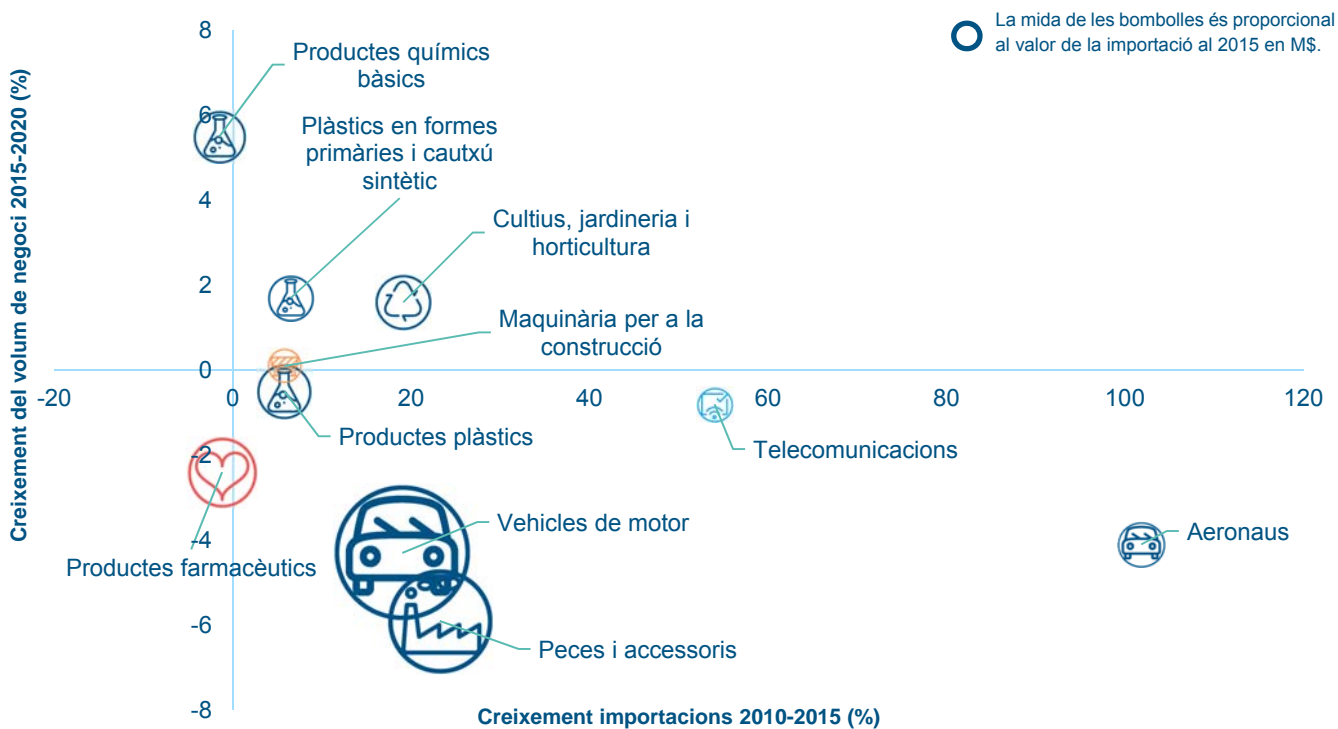
Font: ACCIÓ en base a dades d'Euromonitor.

PES DE LA IMPORTACIÓ EN LA CADENA DE PRODUCCIÓ: PRINCIPALS SECTORS

Sector	%
Ganiveteria, eines de mà i articles de ferreteria	92,1
Preparació, adob i acabament del cuir	91,2
Acumuladors, cèl·lules primàries i bateries	88,8
Ordinadors i maquinària d'oficina	87,0
Telèfons mòbils, transmissors de ràdio i càmeres de televisió	86,9
Productes bàsics de ferro i acer	85,6
Calçat	85,6
Equipatge de mà i bosses	84,9
Components electrònics, vàlvules i tubs	84,8
Roba	84,1
Electrodomèstics	83,7
Maquinària d'elevació i manipulació	83,4
Midons i productes amilacis	82,9
Bombes, compressors, claus i vàlvules	82,0
Material elèctric per motors i vehicles	81,3
Productes de cautxú	80,7
Relotges i dispositius relacionats	79,1
Peix i productes pesquers	76,8
Televisió, ràdio, aparells de so i imatge	76,5
Coixinets, engranatges i òrgans mecànics de transmissió	75,8

Nota: el % correspon a la quantitat del producte que el país ha d'importar per fabricar el producte en el mercat domèstic

OPORTUNITATS PER INTERNACIONALITZAR-SE AL CANADÀ EN BASE A L'ANÀLISI DE TENDÈNCIES



Nota: Blau fosc: sectors identificats en base a l'anàlisi de tendències.

Resta de colors: sectors identificats i coincidents amb els detectats per les oficines exteriors d'ACCIÓ

Font: ACCIÓ en base a dades d'Euromonitor.

OPORTUNITATS INTERNACIONALS DETECTADES DES DE L'OFICINA EXTERIOR D'ACCIÓ A MONTREAL



TIC

El sector TIC representa el 4,7% del PIB del Canadà i compta amb 37.000 empreses i 531.000 llocs de treball directes i 478.300 indirectes, la majoria pimes. Tres àmbits clau: mitjans digitals (indústria dels videojocs, animació i efectes digitals), comunicacions sense fils i aplicacions informàtiques. Els ingressos són de 160.000 milions de CAD, i despeses en R+D de 5.000 milions de CAD l'any.



INFRAESTRUCTURES

El nou govern de Canadà va anunciar unes inversions de 120.000 milions de dòlars CAD en 10 anys, incloent-hi 3.4000 milions de dòlars CAD per a transport públic des d'ara. Cal una renovació massiva d'infraestructures després de molts anys de poca inversió i d'endarreriment del creixement.



TECNOLOGIES NETES

El nou govern de Canadà va anunciar unes inversions de 2.100 milions de CAD pel 2016-2017 i 4.900 milions de CAD pel 2017-2018 per l'economia innovadora i neta. A més, s'establirà un fons de mil milions de CAD per ajudar les províncies que volen reduir les emissions de carboni. Hi ha 800 empreses que donen feina a unes 50.000 persones al Canadà.



CIÈNCIES DE LA VIDA

Subvencions i programes d'incentius dels governs federal i provincial que poden reduir els costos d'R+D fins al 60%. Pel que fa a la indústria dels dispositius mèdics, el Canadà ocupa el primer lloc dels països del G-7 i és el tercer país del món amb més instal·lacions dedicades als assaigs clínics de dispositius mèdics. A més, és el novè principal mercat farmacèutic del món, amb una quota global de mercat del 2,5%.

ACORD DE LLIURE COMERÇ CANADÀ-UNIÓ EUROPEA

S'estima que l'acord entrarà en vigor a finals del 2016/principis de 2017. S'eliminaran gairebé la totalitat dels aranzels. A més, aquest tractat estableix un mecanisme gràcies al qual els organismes certificats de la Unió Europea estaran autoritzats a certificar els béns entrants al Canadà seguint el reglament tècnic canadenc i les lleis d'aquest país i viceversa.

Catalunya - Canadà: relacions comercials i inversió estrangera

RELACIONS COMERCIALS

Les **exportacions catalanes al Canadà** han augmentat un 17,9% l'any 2015 respecte l'any anterior, situant-se en els 220 milions d'euros. A excepció d'un lleuger descens el 2014, la tendència de les exportacions ha estat ascendent els últims anys.

Catalunya exporta principalment al Canadà **productes químics orgànics** (19,6% del total), **productes farmacèutics** (16,3%) i **maquinària** (11,0%).

Les **importacions catalanes del Canadà** han disminuït un 13,7% el 2015, situant-se en els 166,3 milions d'euros. Tot i la davallada, es tracta del segon volum més elevat d'importació dels últims anys.

Catalunya importa principalment del Canadà **cereals** (16,3% del total), **llavors** (13,1%, mongetes de soja gairebé en la seva totalitat) i **pasta de fusta** (12,9%).

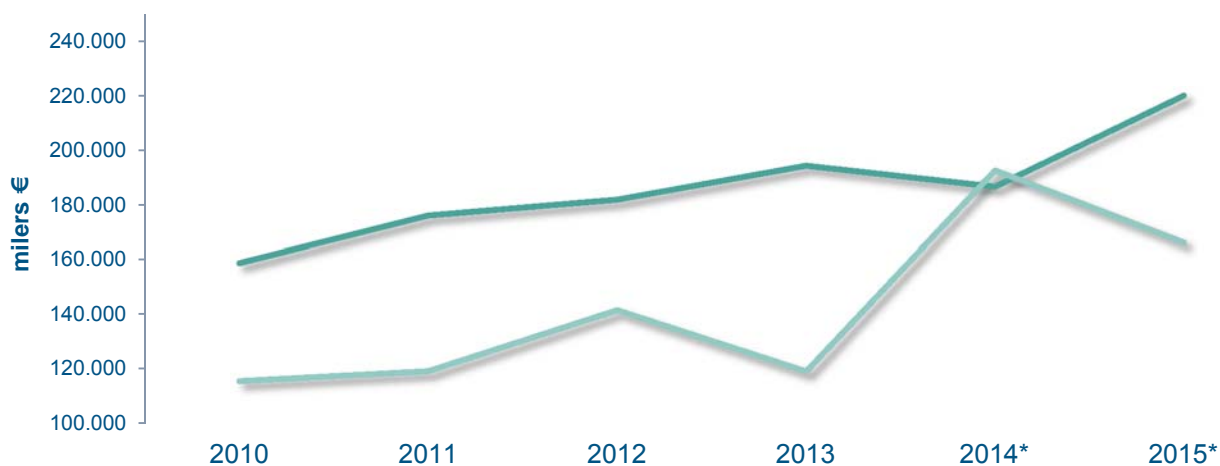
DADES 2015

- Les exportacions catalanes al Canadà representen el **0,3%** del total de les exportacions catalanes.
- Les importacions catalanes del Canadà representen el **0,2%** del total de les importacions catalanes.
- Les exportacions catalanes representen el **16,0%** de les exportacions de l'Estat espanyol al Canadà.
- Les importacions catalanes representen el **16,8%** de les importacions de l'Estat espanyol del Canadà.



660 empreses **exportadores regulars** al Canadà.

COMERÇ EXTERIOR CATALUNYA - CANADÀ



	2010	2011	2012	2013	2014*	2015*
Exportacions	158.893	176.246	182.057	194.467	186.801	220.170
Importacions	115.715	119.355	141.721	119.245	192.752	166.282
Saldo comercial	43.178	56.891	40.336	75.222	-5.951	53.888

Font: ICEX
*Dades provisionals

INVERSIONS

La **inversió del Canadà a Catalunya** ha estat notable en els darrers anys, assolint els 24,2 milions d'euros l'any 2015. Destaca l'any 2013 amb una inversió de 58,4 milions, principalment destinada a activitats de consultoria.

La inversió del Canadà a Catalunya el 2015 es va destinar gairebé en la seva totalitat a **activitats de programació i consultoria** (99,8%).

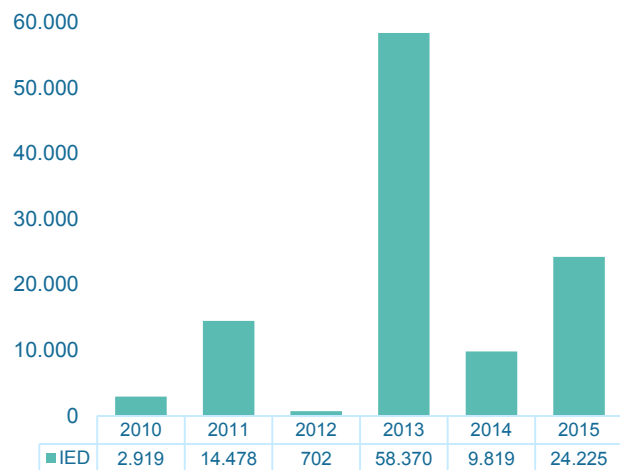
La **inversió de Catalunya al Canadà** és poc significativa, situant-se en els 221.600 euros l'any 2015.

La inversió de Catalunya al Canadà el 2015 es va destinar en la seva totalitat als **serveis financers**.

DADES 2015

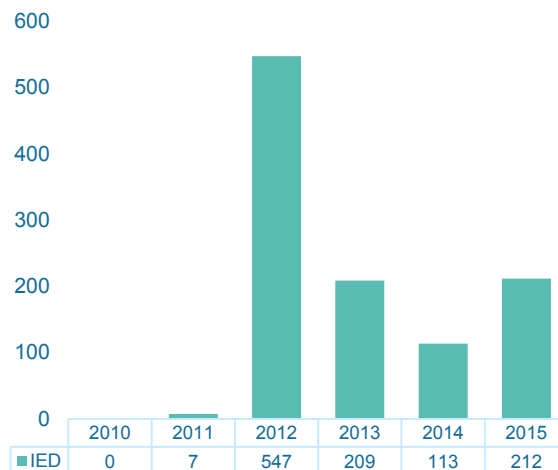
- La inversió del Canadà a Catalunya representa el **36,4%** del total invertit a l'Estat espanyol, i el **0,5%** respecte la inversió total rebuda per Catalunya.
- La inversió de Catalunya al Canadà és insignificant tant pel que fa al total de l'Estat espanyol com respecte el total de la inversió realitzada per Catalunya.

INVERSIÓ DEL CANADÀ A CATALUNYA



Dades en milers d'euros
Font: Ministerio de Economía y Competitividad

INVERSIÓ DE CATALUNYA AL CANADÀ



PRINCIPALS EMPRESES INVERSORES

EMPRESSES CATALANES ESTABLERTES A CANADÀ

67 filials d'empreses catalanes amb establiment al Canadà

Les 10 primeres segons facturació:

- Fomento de Construcciones y Contratas, SA
- Abertis Infraestructuras, SA
- Puig, SL
- Punto Fa, SL
- Werfenlife, SA
- Almirall, SA
- Freixenet, SA
- Mecalux, SA
- Abasic, SL
- Sacresa Terrenos Promoción, SL

Nota: Les dades inclouen empreses catalanes amb una filial a l'exterior en la qual participen amb una inversió mínima del 10 % del capital de la filial. A efectes d'aquest càlcul, es considera empresa catalana aquella que té un establiment permanent amb CIF a Catalunya, independentment de l'origen final del seu capital.

Font: Cens d'ACCIÓ d'empreses catalanes establertes a l'estranger

EMPRESSES DEL CANADÀ ESTABLERTES A CATALUNYA

44 empreses del Canadà establertes a Catalunya

Les 10 primeres segons facturació:

- Magna International INC
- Pan American Silver CORP
- Potash Corporation of Saskatchewan
- Placements Lallemand INC
- Bombardier European Investments SL
- Desmarais Family Residuary Trust
- Plasco
- Cascades INC
- Champion Chemtech LMTD
- Fine Chemicals

Nota: Inclou empreses amb capital estranger (a partir d'un 50 % de capital estranger).

Font: Cens d'ACCIÓ d'empreses estrangeres.

Avís legal:



Aquesta obra està subjecta a la llicència Reconeixement-No Comercial-Compartir-Igual 3.0 de Creative Commons. Se'n permet la reproducció, distribució i comunicació pública sempre que se'n citi l'autor i no se'n faci un ús comercial. La creació d'obres derivades també està permesa sempre que es difonguin amb la mateixa llicència. La llicència completa es pot consultar a:

<http://creativecommons.org/licenses/by-nc-sa/3.0/es/deed.ca>

Passeig de Gràcia, 129

08008 Barcelona

Tel. 934 767 206

info.accio@gencat.cat

www.accio.gencat.cat

www.catalonia.com

@accio_cat

@catalonia_ti

Juny 2016

OFICINES EXTERIORS DE COMERÇ I INVERSIONS DE LA GENERALITAT DE CATALUNYA

