

Introducció al país

DADES GENERALS

Superfície	1.138.910 km ²
Població	46,7 milions de persones
Densitat de població	41 hab/km ²
Idioma	espanyol (oficial)
Moneda	peso, 1 EUR = 3.428 COP (20/05/2016)
Esperança de vida	75,5 anys
Religió	catòlica romana (90 %) altres (10 %)
Taxa d'alfabetització +15 anys	94,7 % est. UIS 2015

QUADRE MACROECONÒMIC 2015

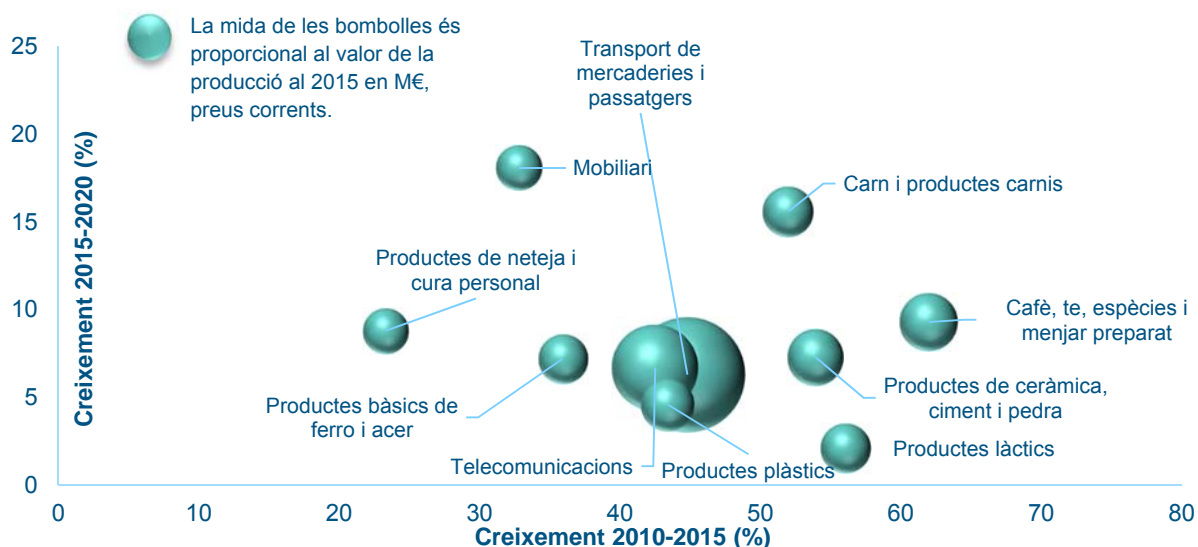
Creixement econòmic	3,1 %
PIB (PPP)	\$ 667.443 M
PIB per càpita (PPP)	\$ 13.800
Inflació	5,0 %
Taxa d'atur	8,9 %
Deute públic	46,9 % del PIB
Balança comercial	\$ -18.366,8 M
Principals clients	Estats Units (28,2 %) Panamà (6,7 %) Xina (6,3 %) Espanya (4,4 %) Països Baixos (4,2 %)
Principals proveïdors	Estats Units (28,8 %) Xina (18,6 %) Mèxic (7,1 %) Alemanya (4,2 %) Brasil (3,9 %)



Oportunitats de negoci a Colòmbia

PRINCIPALS SECTORS PER VOLUM DE NEGOCI 2015 I CREIXEMENT

- Els principals sectors per volum de negoci són: **transport de mercaderies i passatgers, telecomunicacions, i cafè, te, espècies i menjar preparat.**
- **Mobiliari, carn i productes carnis, i cafè, té, espècies i menjars preparats no especialitzats** són els sectors amb un ritme de creixement alt entre 2010 i 2015 i que tenen major previsió de creixement per al període 2015-2020.



Font: ACCIÓ en base a dades d'Euromonitor.

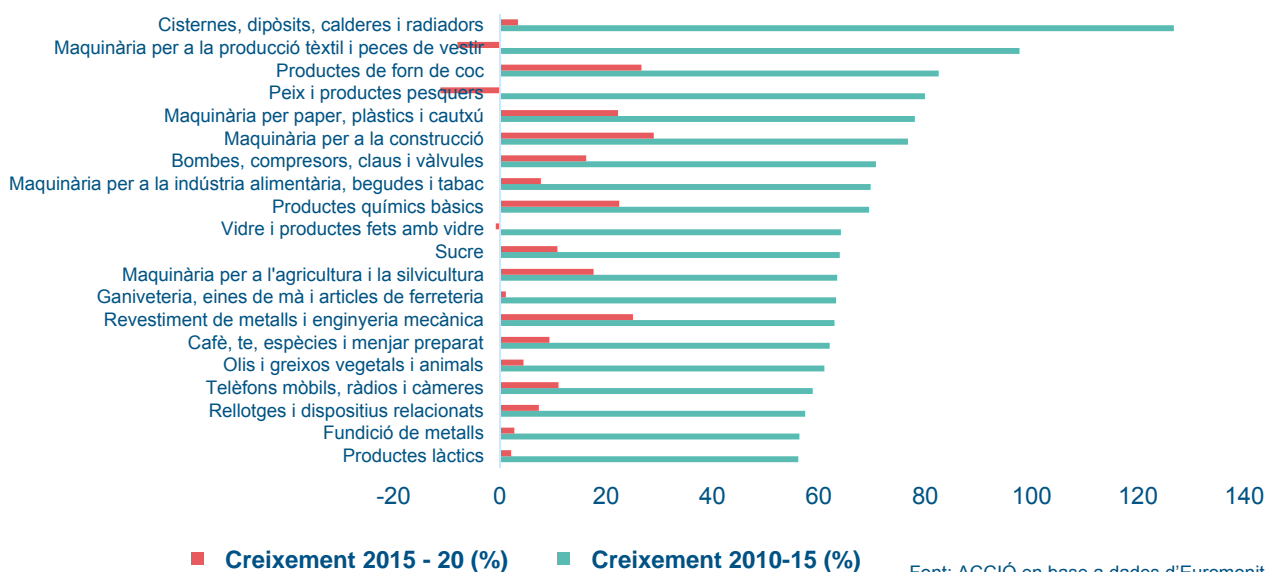
PRINCIPALS SECTORS PER CREIXEMENT DEL VOLUM DE NEGOCI

Entre 2010 i 2015:

Cisternes, dipòsits, calderes i radiadors
 Maquinària per a la producció tèxtil i peces de vestir
 Productes de forn de coc

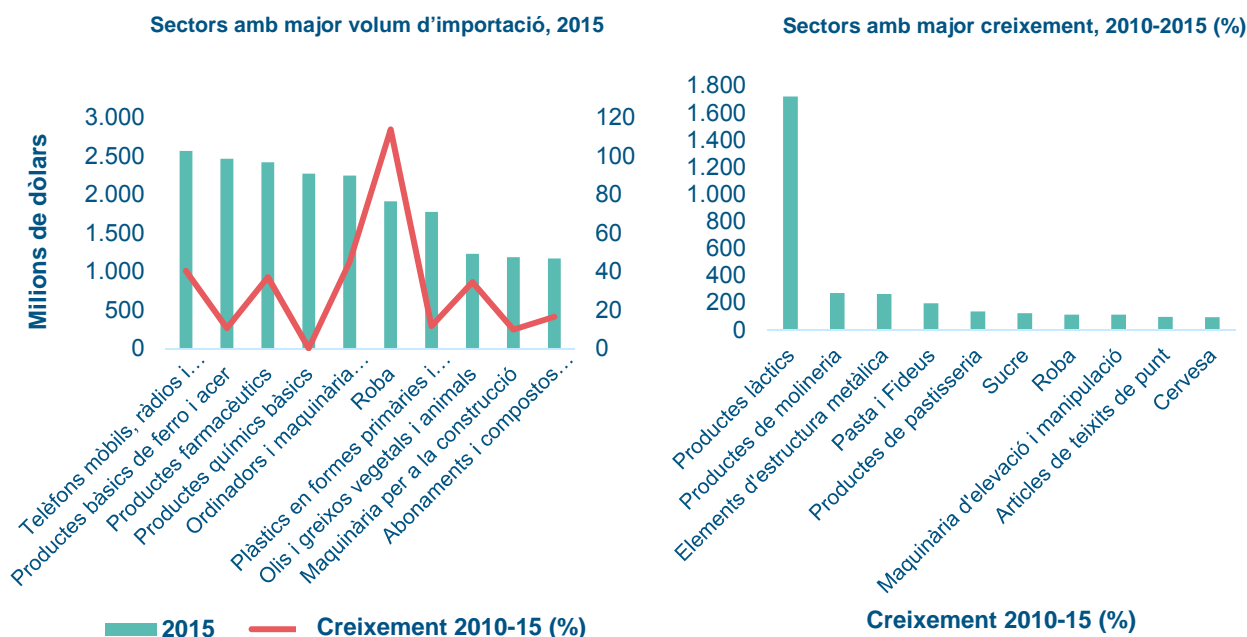
Entre 2015 i 2020:

Maquinària per a la construcció
 Productes de forn de coc
 Revestiment de metalls i enginyeria mecànica

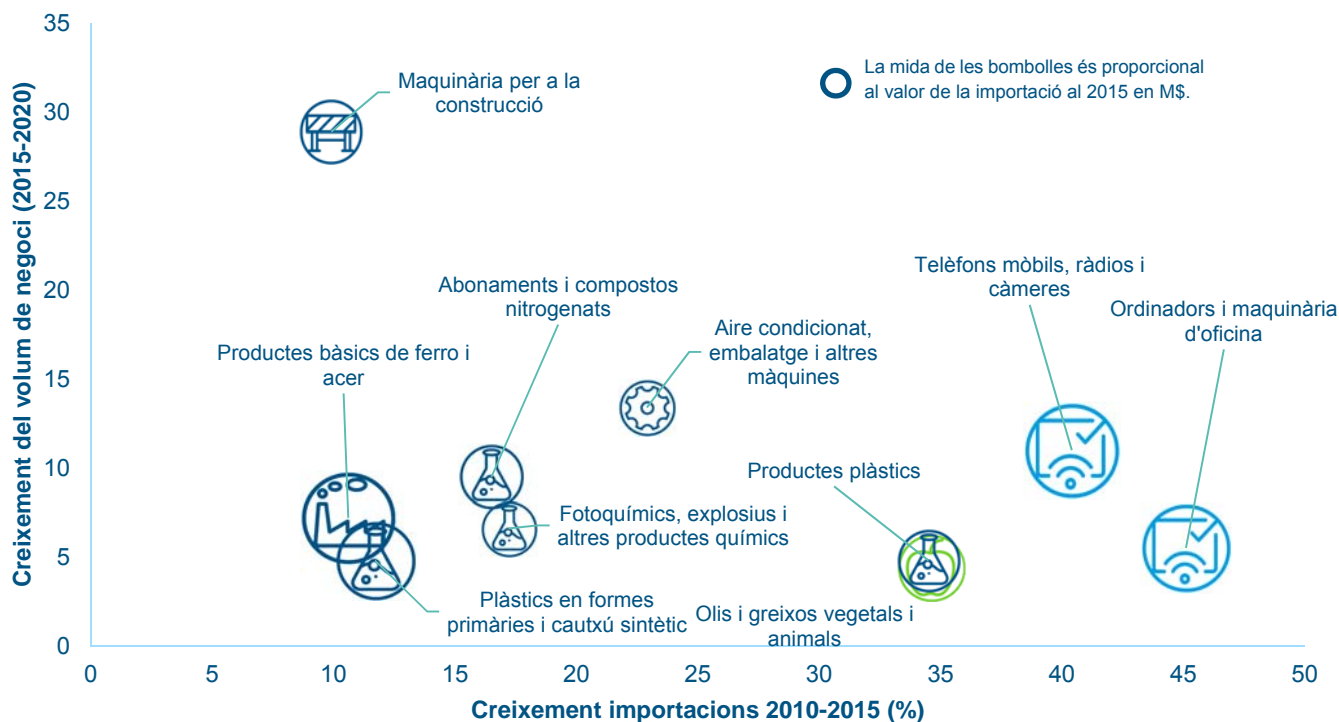


Font: ACCIÓ en base a dades d'Euromonitor.

PRINCIPALS SECTORS PER IMPORTACIÓ



OPORTUNITATS PER INTERNACIONALITZAR-SE A COLÒMBIA EN BASE A L'ANÀLISI DE TENDÈNCIES



OPORTUNITATS INTERNACIONALS DETECTADES DES DE L'OFICINA EXTERIOR D'ACCIÓ A BOGOTÀ



TURISME

Amb un mercat de 50 milions de persones, Colòmbia ofereix atractius turístics molt importants, des de la selva fins a la costa, passant per ciutats colonials. És un mercat que encara està per desenvolupar, sense gaire infraestructura hotelera, serveis, etc.



AGROINDÚSTRIA

Colòmbia és a punt de signar la finalització del conflicte intern, i això permetrà el desenvolupament del sector de l'agroindústria. Colòmbia requereix maquinària i biotecnologia per afegir valor al sector de l'agroindústria.



TIC

Amb el Plan Vive Digital, promogut pel govern, Colòmbia és una de les principals impulsores de les noves tecnologies a Sud-amèrica i compta amb un pressupost molt important per posar-se al dia fent arribar la xarxa a tots els racons del país. A més, és la seu de l'esdeveniment més important de la regió en aquest sector, la fira Andicom.

Catalunya - Colòmbia: relacions comercials i inversió estrangera

RELACIONS COMERCIALS

Les exportacions catalanes a Colòmbia han augmentat de forma important des del 2010 fins a situar-se en els quasi 280 milions d'euros el 2015. L'any 2015 van augmentar un 7,0 % respecte a l'any anterior.

Catalunya hi exporta principalment **maquinària** (12,4 % del total), **aparells i material elèctric** (8,2 %) i **productes químics** (6,2 %).

Les importacions catalanes de Colòmbia han baixat un 7,3 % el 2015, situant-se en els 147 milions d'euros.

Catalunya n'importa principalment **cafè** (33,1 %) i **combustibles** (24,1 % del total).

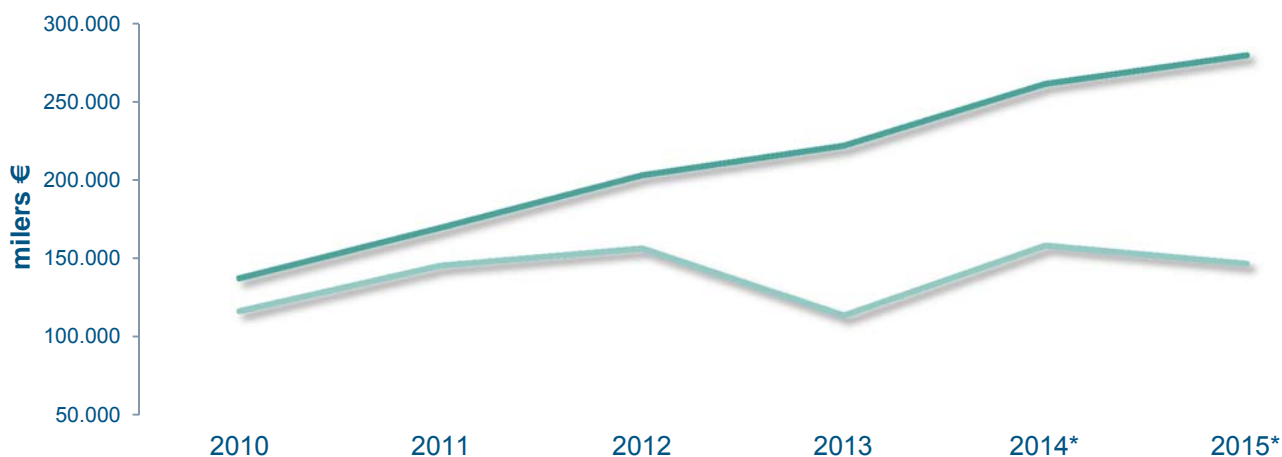
DADES 2015

- Les exportacions catalanes a Colòmbia representen el **0,4 %** del total de les exportacions catalanes.
- Les importacions catalanes de Colòmbia representen el **0,2 %** del total de les importacions catalanes.
- Les exportacions catalanes representen el **31,7 %** de les exportacions de l'Estat espanyol a Colòmbia.
- Les importacions catalanes representen el **9,1 %** de les importacions de l'Estat espanyol de Colòmbia.



855 empreses exportadores regulars a Colòmbia.

COMERÇ EXTERIOR CATALUNYA - COLÒMBIA



milers €	2010	2011	2012	2013	2014*	2015*
Exportacions	137.864	170.104	203.480	222.320	261.713	279.974
Importacions	116.808	145.880	156.816	114.046	158.737	147.172
Saldo comercial	21.055	24.224	46.664	108.274	102.976	132.802

Font: ICEX

*Dades provisionals

INVERSIONS

La inversió de Colòmbia a Catalunya destaca especialment l'any 2012, que es va situar en els 20 milions d'euros (principalment el comerç del tèxtil, la pell, el calçat i el cuir), mentre que els anys 2014 i 2015 va ser molt baixa.

El 2015, la Inversió Estrangera Directa (IED) de Colòmbia a Catalunya es va destinar principalment a la **fabricació de begudes** (55,4 % del total) i a la **construcció d'edificis** (39,8 %).

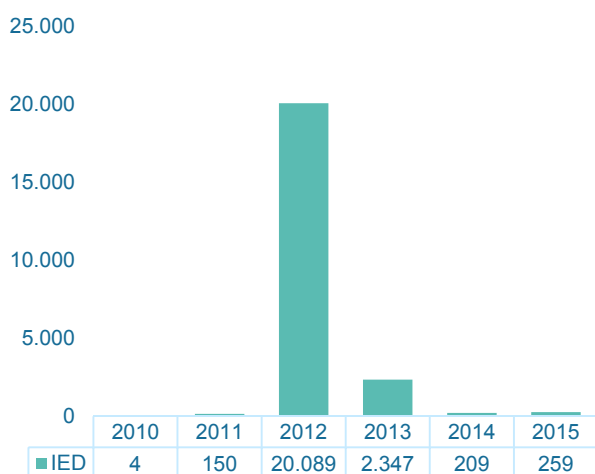
La inversió de Catalunya a Colòmbia ha estat notable en els darrers anys, destacant els 151 M€ del 2012, principalment gràcies a les activitats immobiliàries. El 2015 la inversió s'ha reduït fins els 65,7 M€.

El 2015, la inversió de Catalunya a Colòmbia es va destinar a **serveis financers** (67,9 % del total) i a **activitats cinematogràfiques** (16,5 %).

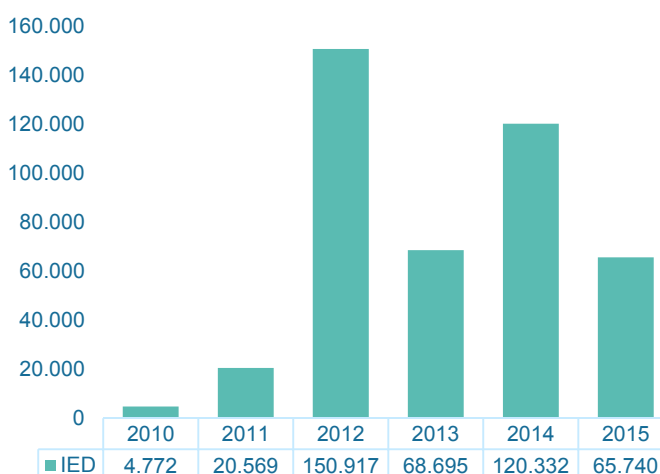
DADES 2015

- La inversió de Colòmbia a Catalunya representa el **3,3 %** del total invertit a l'Estat espanyol, i és insignificant amb relació a la inversió total rebuda per Catalunya.
- La inversió de Catalunya a Colòmbia representa el **24,4 %** del total de l'Estat espanyol, i l'**1,7 %** del total de la inversió realitzada per Catalunya.

INVERSIÓ DE COLÒMBIA A CATALUNYA



INVERSIÓ DE CATALUNYA A COLÒMBIA



Dades en milers d'euros

Font: Ministerio de Economía y Competitividad

PRINCIPALS EMPRESES INVERSORES

EMPRESES CATALANES ESTABLERTES A COLÒMBIA

173 filials d'empreses catalanes amb establiment a Colòmbia

Les 10 primeres empreses segons facturació:

- Gas Natural SDG, SA
- Caixabank, SA
- Fomento de Construcciones y Contratas, SA
- Abertis Infraestructuras, SA
- Grífols, SA
- Comsa Emte, SA
- Cementos Molins, SA
- EMTE, SLU
- Aplus Servicios Tecnológicos, SL
- Hoteles Turísticos Unidos, SA

Nota: Les dades inclouen empreses catalanes amb una filial a l'exterior en la qual participen amb una inversió mínima del 10 % del capital de la filial. A efectes d'aquest càlcul, es considera empresa catalana aquella que té un establiment permanent amb CIF a Catalunya, independentment de l'origen final del seu capital.

Font: Cens d'ACCIÓ d'empreses catalanes establertes a l'estranger

EMPRESES COLOMBIANES ESTABLERTES A CATALUNYA

6 empreses colombianes establertes a Catalunya

Les empreses segons facturació:

- Grupo TDA, Ltda.
- Carvajal, SA
- Lenospa, SA
- Consolidada de Formas Latinoamericana SL
- Tribecapital Partners, SA
- Inversiones en Recreación, Deporte y Salud, SA

Nota: Inclou empreses amb capital estranger sense filtrar per mínim de capital de la matriu.

Font: Cens d'ACCIÓ d'empreses estrangeres.

Avís legal:



Aquesta obra està subjecta a la llicència Reconeixement-No Comercial-Compartir-Igual 3.0 de Creative Commons. Se'n permet la reproducció, distribució i comunicació pública sempre que se'n citi l'autor i no se'n faci un ús comercial. La creació d'obres derivades també està permesa sempre que es difonguin amb la mateixa llicència. La llicència completa es pot consultar a:

<http://creativecommons.org/licenses/by-nc-sa/3.0/es/deed.ca>

Passeig de Gràcia, 129
08008 Barcelona
Tel. 934 767 206
info.accio@gencat.cat
www.accio.gencat.cat
www.catalonia.com
@accio_cat
@catalonia_ti

Maig 2016

OFICINES EXTERIORS DE COMERÇ I INVERSIONS DE LA GENERALITAT DE CATALUNYA

