

Introducció al país

DADES GENERALS

Superfície	551.500 km ²
Població	66,6 milions de persones
Densitat de població	120,7 hab/km ²
Idioma	francès
Moneda	euro
Esperança de vida	82 anys
Religió	cristiana (63-66 %) musulmana (7-9 %) cap (23-28 %)
Taxa d'alfabetització	n/d - plena alfab.
+ 15 anys	

QUADRE MACROECONÒMIC 2015

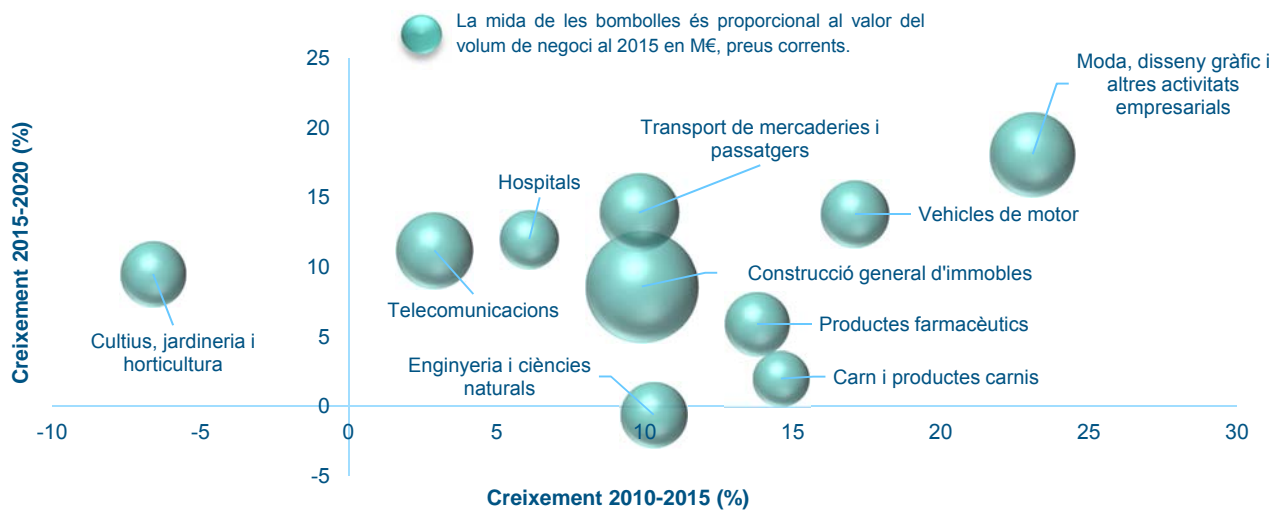
Creixement econòmic	1,1 %
PIB (PPP)	\$ 2.646.888 M
PIB per càpita (PPP)	\$ 41.200
Inflació	0,1 %
Taxa d'atur	10,4 %
Deute públic	98,2 % del PIB
Balança comercial	\$ -66.911 M
Principals clients	Alemanya (15,8 %) Espanya (7,2 %) Estats Units (7,2 %) Itàlia (7,0 %) Regne Unit (7,0 %)
Principals proveïdors	Alemanya (19,4 %) Bèlgica (10,7 %) Itàlia (7,7 %) Països Baixos (7,5 %) Espanya (6,8 %)



Oportunitats de negoci a França

PRINCIPALS SECTORS PER VOLUM DE NEGOCI 2015 I CREIXEMENT

- Els principals sectors per volum de negoci són: **construcció general d'immobles, moda, disseny gràfic i altres activitats empresarials i transport de mercaderies i passatgers.**
- **Moda, disseny gràfic i altres activitats i vehicles de motor** són els dos sectors amb més creixement durant el període 2015-2020.
- **Moda, disseny gràfic i altres activitats empresarials i transport de mercaderies i passatgers** són els dos sectors amb més creixement durant el període 2010-2015.



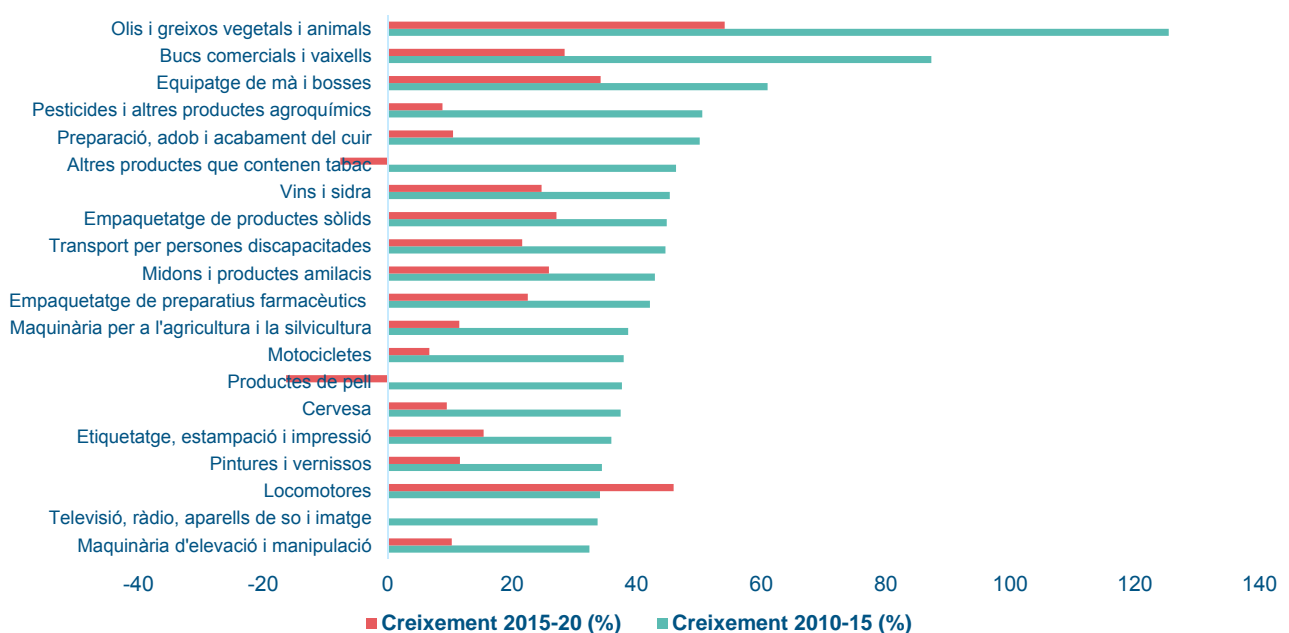
PRINCIPALS SECTORS PER CREIXEMENT DEL VOLUM DE NEGOCI

Entre 2010 i 2015:

- Olis i greixos vegetals i animals
- Bucs comercials i vaixells
- Equipatge de mà i bosses

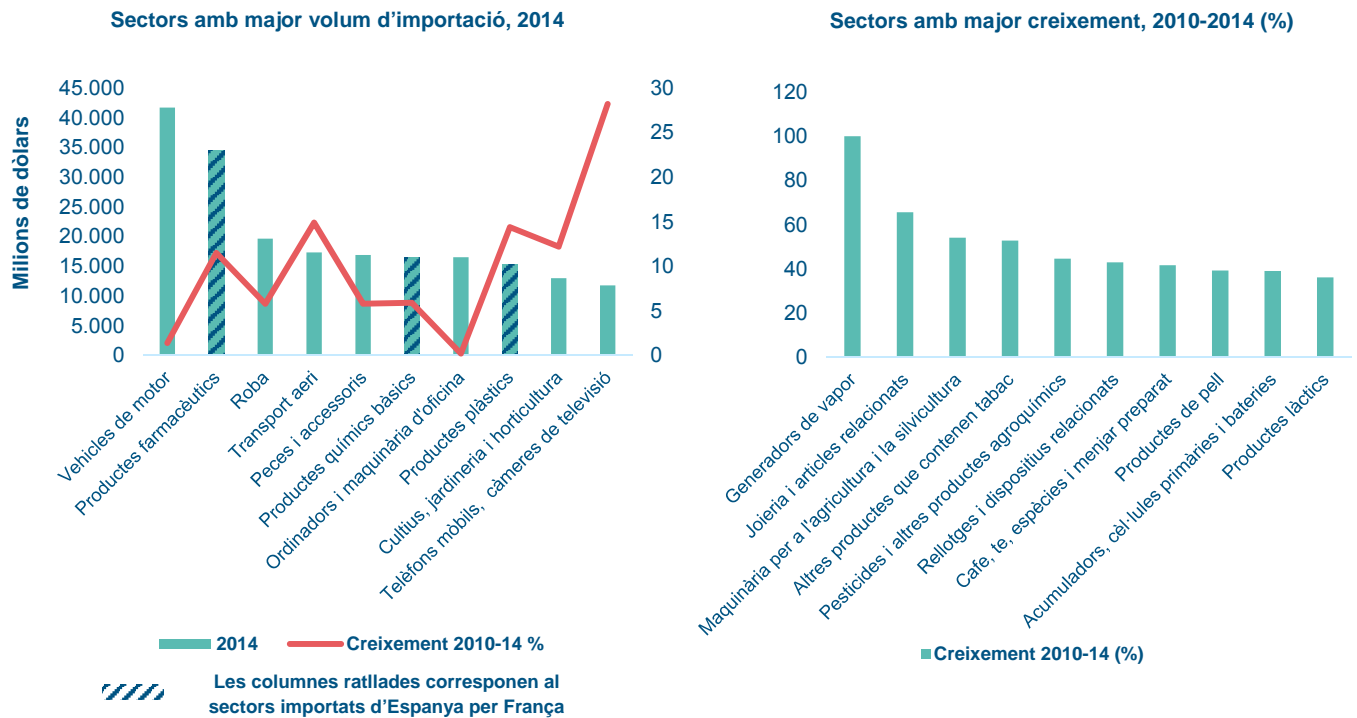
Entre 2015 i 2020:

- Olis i greixos vegetals i animals
- Locomotores
- Equipatge de mà i bosses



Font: ACCIÓ en base a dades d'Euromonitor.

PRINCIPALS SECTORS PER IMPORTACIÓ



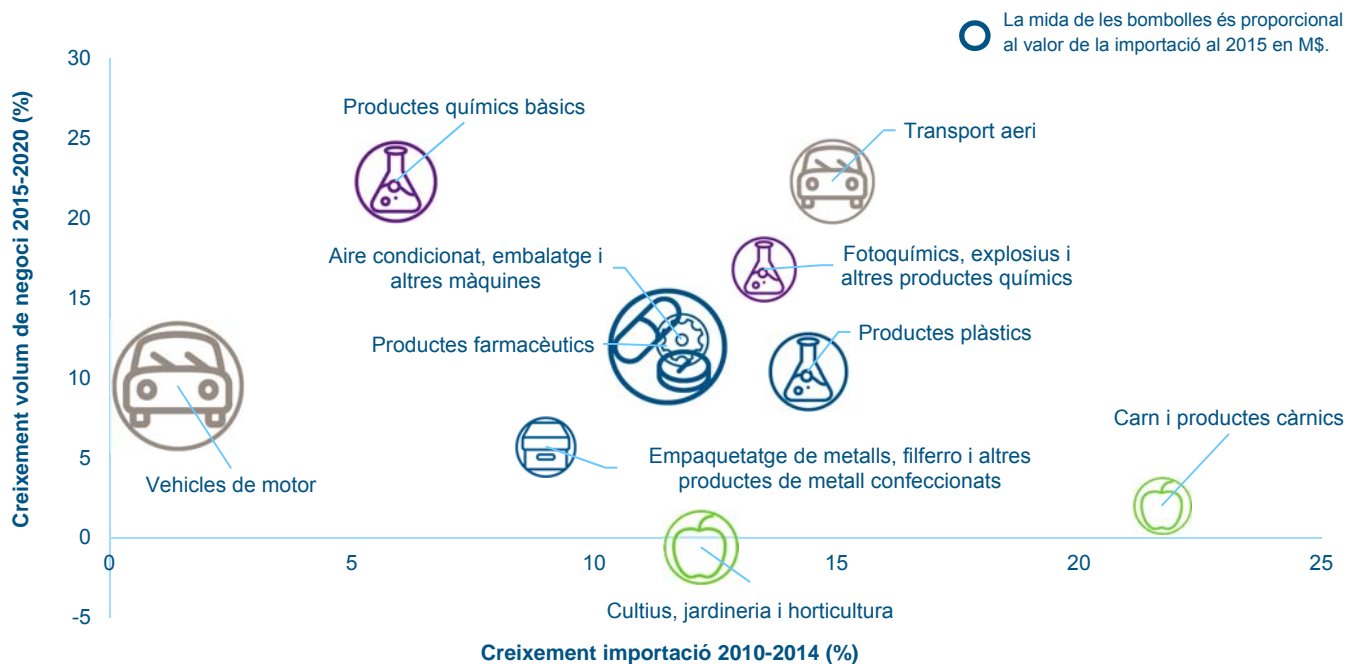
Font: ACCIÓ en base a dades d'Euromonitor.

PES DE LA IMPORTACIÓ DINS DE LA CADENA DE PRODUCCIÓ: PRINCIPALS SECTORS

Sector	%
Generadors de vapor	84,60
Acumuladors, cèl·lules primàries i bateries	29,60
Cafè, te, espècies i menjar preparat	19,90
Licors	15,50
Productes làctics	14,60
Impressió d'agendes, targetes i altres articles	14,50
Forns industrials i de laboratori	13,80
Cordatges, cordes, cordills i xarxes	13,20
Productes de pastisseria	11,70
Telèfons mòbils, transmissors de ràdio i càmeres de televisió	11,40
Productes de paper d'un sol ús i altres mercaderies de paper	10,40
Acabat de tèxtils	10,40
Empaquetatge de metalls, filferro i altres productes de metall confeccionats	9,40
Productes farmacèutics	8,70
Maquinària per a l'agricultura i la silvicultura	8,20
Productes de molinaria	8,10
Adobs i compostos nitrogenats	7,80
Transport de mercaderies i passatgers	7,60
Material elèctric per motors i vehicles	7,50
Carn i productes carnis	7,50

Nota: el % correspon a la quantitat del producte que el país ha d'importar per fabricar el producte en el mercat domèstic.

OPORTUNITATS PER INTERNACIONALITZAR-SE A FRANÇA EN BASE A L'ÀNÀLISI DE TENDÈNCIES



Nota: Blau fosc: sectors identificats en base a l'anàlisi de tendències.

Reste de colors: sectors identificats i coincidents amb els detectats per les oficines exteriors d'ACCIÓ

Font: ACCIÓ en base a dades d'Euromonitor.

OPORTUNITATS INTERNACIONALS DETECTADES DES DE L'OFICINA EXTERIOR D'ACCIÓ A PARÍS



FOODSERVICE

Productes i plats preparats destinats a cadenes de restauració, grans grups de càtering i distribuïdors.



COMPONENTS PER AUTOMOCIÓ

Des del 2014, sector en forta recuperació. Els TIER-1 presenten taxes de creixement superiors al 10%. Experiència dilatada de l'Oficina d'ACCIÓ a París en el contacte directe amb constructors i fabricants de components.



COMERÇ

Obertura de punts de venda de diferents sectors (moda, equipament per a la llar, alimentació). Assessorament en la creació de la filial, anàlisi de la competència i la seva implantació, recerca i negociació de locals de lloguer, pilotatge de treballs de condicionament, selecció de personal i anàlisi de salaris de mercat, etc.



INGREDIENTS I MATERIES PRIMERES D'ORIGEN NATURAL PER Cosmètica

Els departaments d'R+D i de compres de les indústries cosmètiques franceses demanen cada cop més ingredients i matèries primeres d'origen natural. La demanda prové del sector en general. La majoria de les indústries cosmètiques busquen alternatives naturals als productes químics industrials.

Catalunya – França: relacions comercials i inversió estrangera

RELACIONS COMERCIALS

Les **exportacions catalanes a França** han baixat lleugerament des del 2011. El 2015 baixen un 0,8 % respecte el 2014.

El 12,4 % de les exportacions a França corresponen a **vehICLES**, el 8,7 % a **matèries plàstiques** i el 6,8 % a **carn**, principalment de porc.

Pel que fa a **les importacions**, després de l'augment del període 2012-2014, el 2015 baixen un 4,2 %.

Catalunya n'importa principalment **matèries plàstiques** (8,8 %), **aparells i material elèctric** (8,5 %) i **perfumeria i cosmètica** (5,8 %).

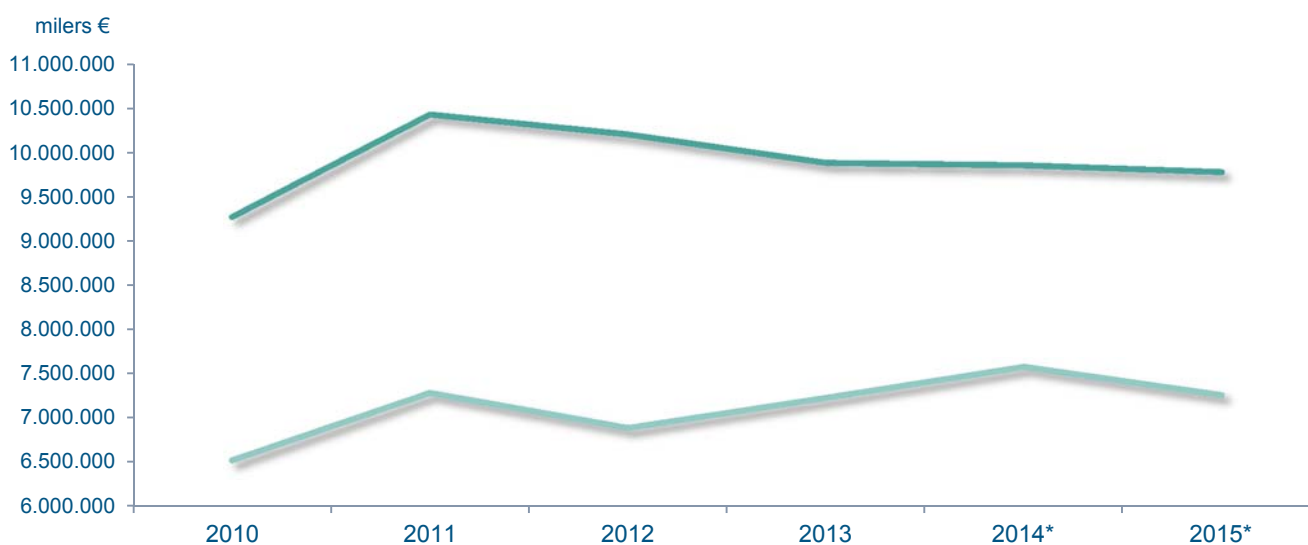
DADES 2015

- Les exportacions catalanes a França representen el **15,3 %** del total de les exportacions catalanes.
- Les importacions catalanes de França representen el **9,5 %** del total de les importacions catalanes.
- Les exportacions catalanes representen el **25,3 %** de les exportacions de l'Estat espanyol a França.
- Les importacions catalanes representen el **24,4 %** de les importacions de l'Estat espanyol de França.



3.995 empreses **exportadores regulars** a França.

COMERÇ EXTERIOR CATALUNYA – FRANÇA



milers €	2010	2011	2012	2013	2014*	2015*
Exportacions	9.285.663,0	10.434.580,4	10.211.175,6	9.893.246,5	9.864.737,8	9.789.508,1
Importacions	6.525.704,5	7.281.712,2	6.888.429,1	7.224.892,8	7.573.987,4	7.255.717,1
Saldo comercial	2.759.958,5	3.152.868,2	3.322.746,5	2.668.353,7	2.290.750,4	2.533.791,0

Font: ICEX

*Dades provisionals

INVERSIONS

La **inversió de França a Catalunya** ha estat considerable l'any 2015, situant-se en els 757,4 milions d'euros.

El 66 % de la IED rebuda el 2015 correspon a la **indústria de l'alimentació** (gairebé en la seva totalitat a la preparació de productes làctics) i un 14,1% a **serveis de menjar i begudes**.

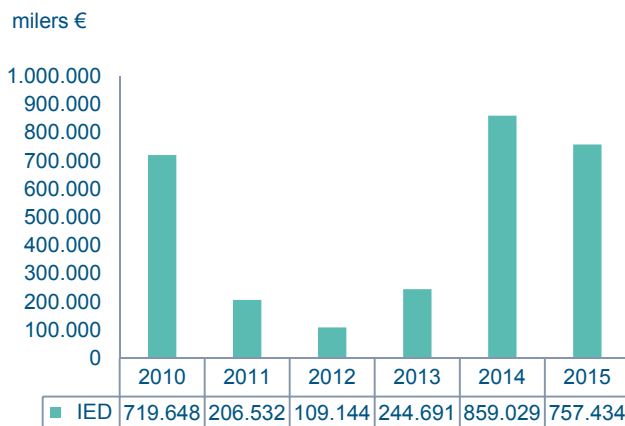
La **inversió de Catalunya a França** en els últims anys ha estat modesta, amb l'excepció del 2012 quan Catalunya va invertir 396,6 milions d'euros destinats principalment al comerç majorista.

El 2015, el 85,3 % de la IED a França correspon a les **telecomunicacions** i un 5,3% al **comerç majorista**.

DADES 2015

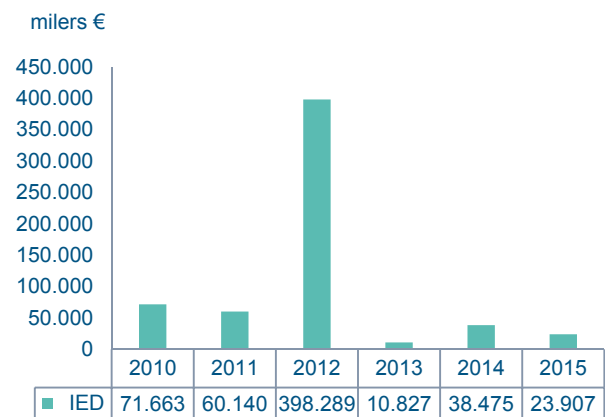
- La inversió de França a Catalunya representa el **35,4 %** del total invertit a l'Estat espanyol, i el **15,8 %** de la inversió total rebuda per Catalunya.
- La inversió de Catalunya a França representa el **2,7 %** del total invertit per l'Estat espanyol, i el **0,6 %** del total de la inversió realitzada per Catalunya.

INVERSIÓ DE FRANÇA A CATALUNYA



Font: Ministerio de Economía y Competitividad

INVERSIÓ DE CATALUNYA A FRANÇA



Font: Ministerio de Economía y Competitividad

PRINCIPALS EMPRESES INVERSORES

EMPRESES CATALANES ESTABLERTES A FRANÇA

676 filials d'empreses catalanes amb establiment a França

Les 10 primeres segons facturació:

- Gas Natural Sdg, SA
- Caixabank, SA
- Abertis Infraestructuras, SA
- Cobega, SA
- Grifols, SA
- Barna Steel, SA
- Planeta Corporación, SL
- Roca Sanitario, SA
- Puig, SL
- Punto Fa, SL

Nota: Les dades inclouen empreses catalanes amb una filial a l'exterior en la qual participen amb una inversió mínima del 10 % del capital de la filial. A efectes d'aquest càlcul, es considera empresa catalana aquella que té un establiment permanent amb CIF a Catalunya, independentment de l'origen final del seu capital.

Font: Cens d'ACCIÓ d'empreses catalanes establertes a l'estranger

EMPRESES FRANCESES ESTABLERTES A CATALUNYA

768 empreses franceses establertes a Catalunya

Les 10 primeres segons facturació:

- Carrefour, SA
- Auchan Holding
- Suez Environnement Company, SA
- Axa
- Decathlon
- Renault
- Danone
- Peugeot
- Schneider Electric, SE
- Havas

Nota: Inclou empreses amb capital estranger (a partir d'un 50 % de capital estranger).

Font: Cens d'ACCIÓ d'empreses estrangeres.

Avís legal:



Aquesta obra està subjecta a la llicència Reconeixement-No Comercial-Compartir-Igual 3.0 de Creative Commons. Se'n permet la reproducció, distribució i comunicació pública sempre que se'n citi l'autor i no se'n faci un ús comercial. La creació d'obres derivades també està permesa sempre que es difonguin amb la mateixa llicència. La llicència completa es pot consultar a:

<http://creativecommons.org/licenses/by-nc-sa/3.0/es/deed.ca>

Passeig de Gràcia, 129
 08008 Barcelona
 Tel. 934 767 206
info.accio@gencat.cat
www.accio.gencat.cat
www.catalonia.com
 @accio_cat
 @catalonia_ti

Juny 2016

OFICINES EXTERIORS DE COMERÇ I INVERSIONS DE LA GENERALITAT DE CATALUNYA

