

Introducció al país

DADES GENERALS

Superfície	301.340 km ²
Població	61,9 milions de persones
Densitat de població	205,3 hab/km ²
Idioma	italià (oficial) alemany francès eslovè
Moneda	Euro
Esperança de vida	82,1 anys
Religió	cristians (80 %) ateus i agnòstics (20 %)
Taxa d'alfabetització	n/d – plena alfab.
+15 anys	

QUADRE MACROECONÒMIC 2015

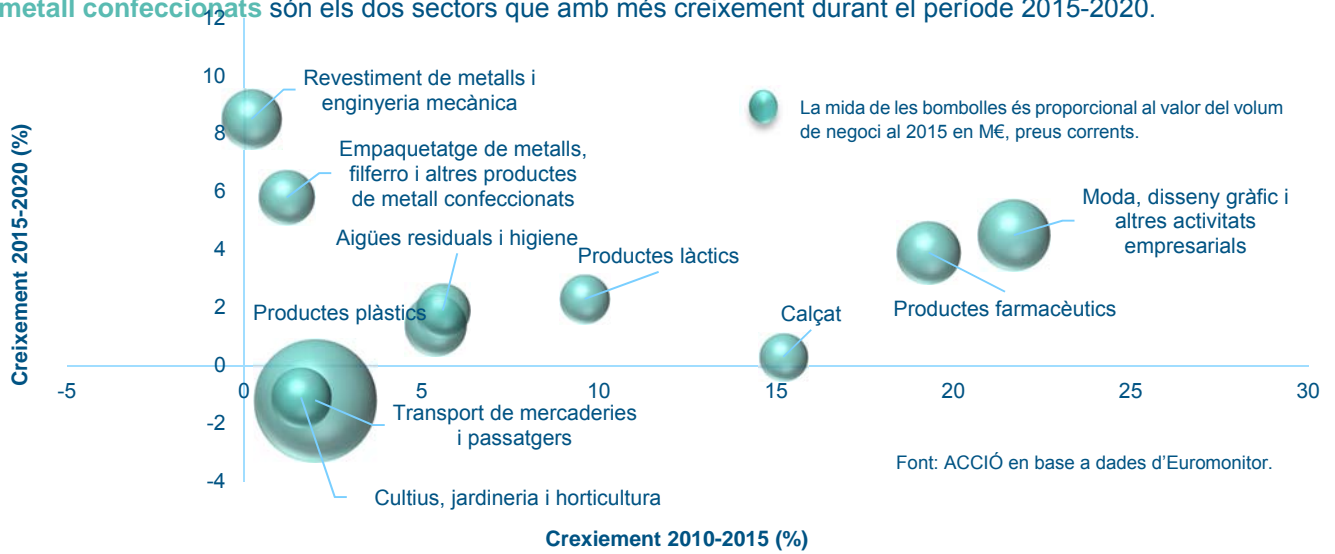
Creixement econòmic	0,8 %
PIB (PPP)	\$ 2.170.909 M
PIB per càpita (PPP)	\$ 35.700
Inflació	0,1 %
Taxa d'atur	11,9 %
Deute públic	135,8 % del PIB
Balança comercial	\$ 49.808 M
Principals clients	Alemanya (12,3 %) França (10,2 %) Estats Units (8,7 %) Regne Unit (5,4 %) Espanya (4,8 %)
Principals proveïdors	Alemanya (15,4 %) França (8,7 %) Xina (7,6 %) Països Baixos (5,6 %) Espanya (5,0 %)



Oportunitats de negoci a Itàlia

PRINCIPALS SECTORS PER VOLUM DE NEGOCI 2015 I CREIXEMENT

- Els principals sectors per volum de negoci són: **transport de mercaderies i passatgers, moda, disseny gràfic i altres activitats empresarials i productes farmacèutics.**
- **Moda, disseny gràfic i altres activitats empresarials i productes farmacèutics** són els dos sectors amb més creixement durant el període 2010-2015.
- **Revestiment de metalls i enginyeria mecànica i empaquetatge de metalls, filferro i altres productes de metall confeccionats** són els dos sectors que amb més creixement durant el període 2015-2020.



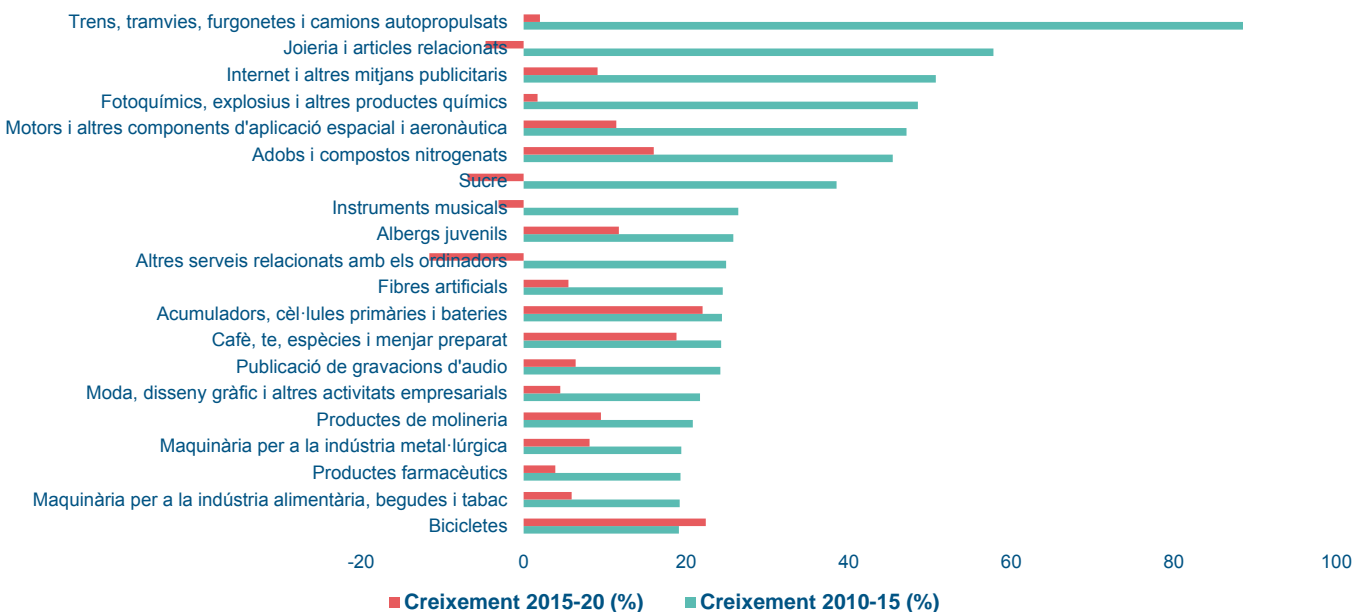
PRINCIPALS SECTORS PER CREIXEMENT DEL VOLUM DE NEGOCI

Entre 2010 i 2015:

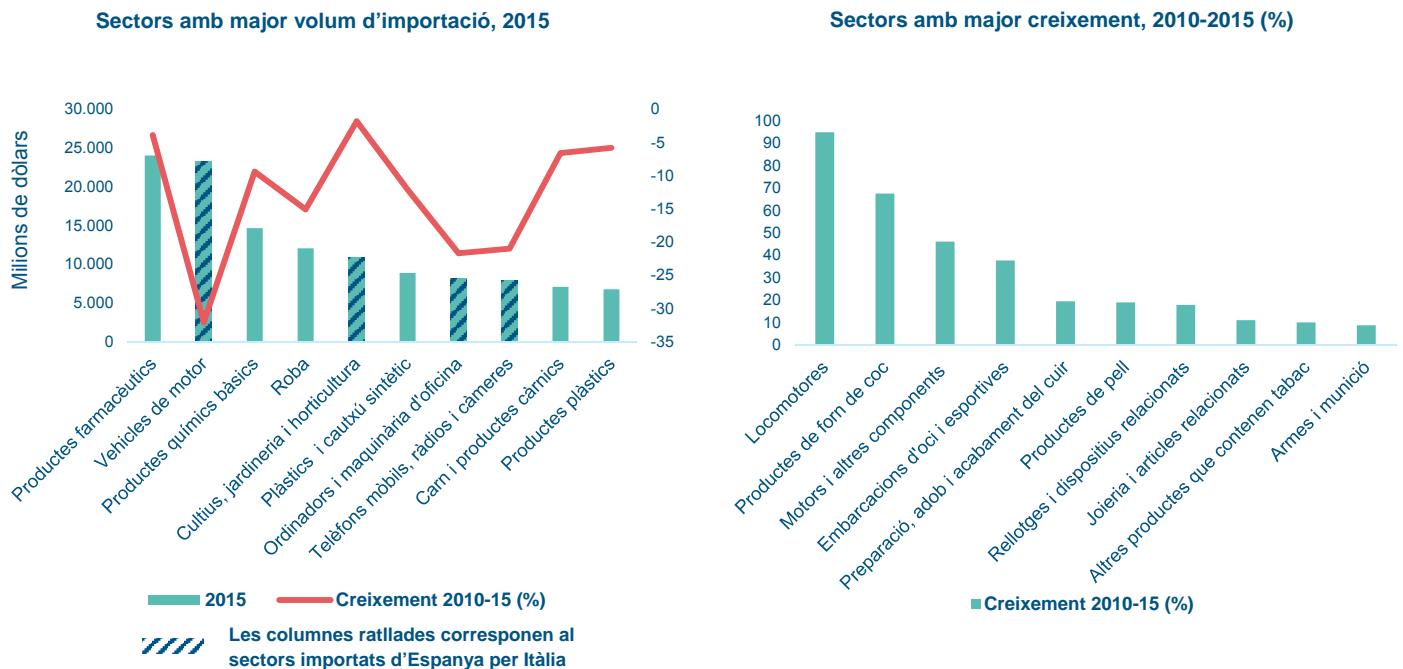
Trens, tramvies, furgonetes i camions autopropulsats
 Joieria i articles relacionats
 Internet i altres mitjans publicitaris

Entre 2015 i 2020:

Bicicletes
 Acumuladors, cèl·lules primàries i bateries
 Cafè, té, espècies i menjar preparat



PRINCIPALS SECTORS PER IMPORTACIÓ

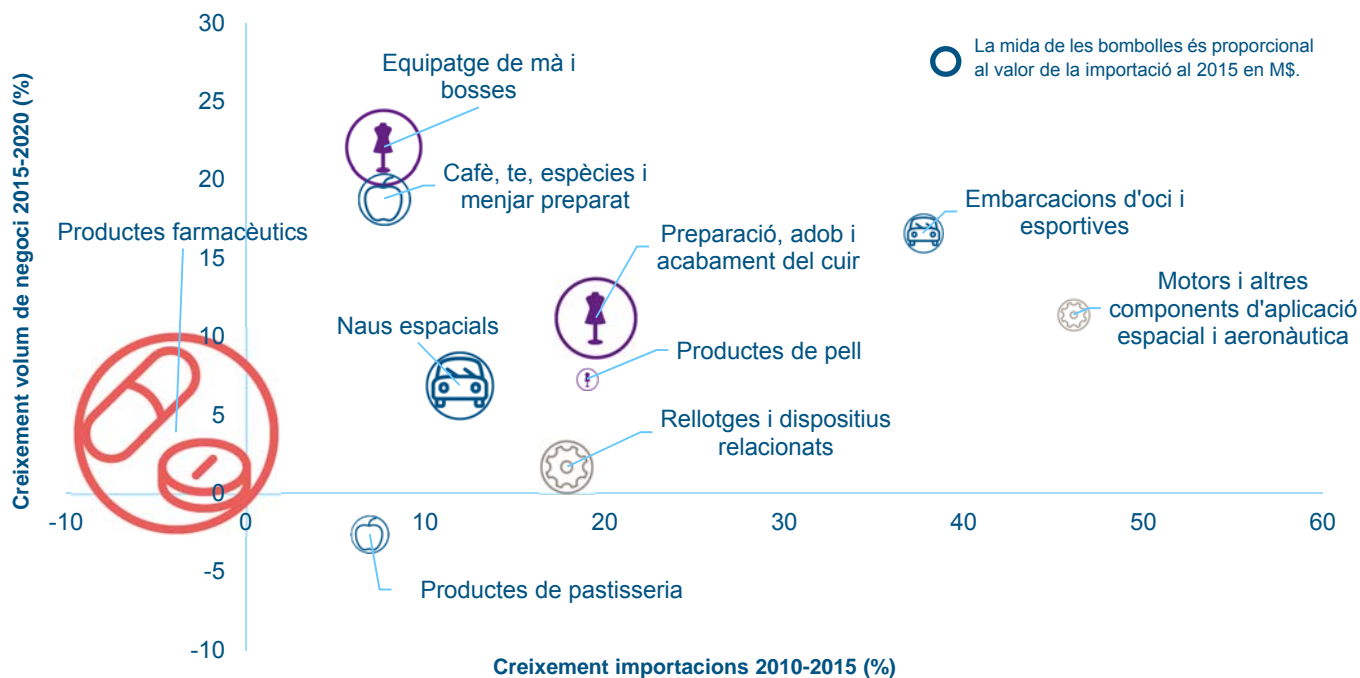


PES DE LA IMPORTACIÓ EN LA CADENA DE PRODUCCIÓ: PRINCIPALS SECTORS

Sector	%
Relotges i dispositius relacionats	81,70
Plàstics en formes primàries i cautxú sintètic	78,20
Motors elèctrics, generadors i transformadors	77,90
Ganiveteria, eines de mà i articles de ferreteria	73,10
Ordinadors i maquinària d'oficina	71,00
Productes farmacèutics	69,00
Fibres artificials	66,60
Joguines	65,00
Productes químics bàsics	64,90
Coixinets, engranatges i òrgans mecànics de transmissió	63,30
Maquinària per a paper, plàstics i cautxú	63,30
Pesticides i altres productes agroquímics	60,90
Televisió, ràdio, aparells de so i imatge	58,40
Forns industrials i de laboratori	57,40
Equipatge de mà i bosses	56,70
Pasta, paper i cartró	55,80
Productes bàsics de ferro i acer	55,60
Aparats de mesurament, navegació i testatge	55,40
Acumuladors, cèl·lules primàries i bateries	55,10
Peixos i productes pesquers	54,40

Nota: el % correspon a la quantitat del producte que el país ha d'importar per fabricar el producte en el mercat domèstic.

OPORTUNITATS PER INTERNACIONALITZAR-SE A ITÀLIA EN BASE A L'ANÀLISI DE TENDÈNCIES



Nota: Blau fosc: sectors identificats en base a l'anàlisi de tendències.

Resta de colors: sectors identificats i coincidents amb els detectats per les oficines exteriors d'ACCIÓ

Font: ACCIÓ en base a dades d'Euromonitor.

OPORTUNITATS INTERNACIONALS DETECTADES DES DE L'OFICINA EXTERIOR D'ACCIÓ A MILÀ



COSMÈTICA

Oportunitats per a: empreses que vulguin vendre el seu producte acabat, empreses que es dediquin a la subcontractació de productes cosmètics o bé empreses que siguin fabricants de maquinàries per a la fabricació de components o productes cosmètics.



FARMA I BIOTECH

Les oportunitats principals per entrar en el mercat italià poden ser: *contract manufacturing* o comercialització d'empreses productores d'articles farmacèutics, vacunes, *drug delivery*, *drug discovery* i *biopharma* i per a empreses que vulguin integrar-se dins d'algun procés d'R+D d'alguna companyia italiana.



SMART CITY

En ser un país amb bastant desenvolupament tecnològic a les ciutats, les oportunitats són molt àmplies. Les empreses potencials són empreses del sector mobiliari i la construcció, tecnològic, de comunicació i energètic amb capacitat de crear sinèrgies per buscar solucions eficients i aplicables a diferents zones i territoris. A destacar, l'*smart mobility*.



MÀQUINES EINA I MAQUINÀRIA

El mercat de la maquinària és molt antic i hi ha multitud d'oportunitats per a empreses productores de maquinàries. Els principals sectors *target* són: empreses fabricants de maquinària d'extracció i deformació, maquinària robotitzada i material i màquines mecàniques.



MOBILIARI I DISSENY

La millor opció per entrar en el mercat italià seria intentar col·laborar amb altres empreses del sector italianes i així poder crear projectes en comú. A part, les empreses que vulguin entrar hauran de ser competitives en tres criteris principals: qualitat, disseny i innovació.

Catalunya – Itàlia: relacions comercials i inversió estrangera

RELACIONS COMERCIALS

Les exportacions catalanes a Itàlia han augmentat de forma important els dos darrers anys. L'any 2015 arriben als 5.600 milions d'euros, un creixement del 14,6 % respecte al 2014.

Catalunya hi exporta principalment **vehicles** (13,9 % del total), **matèries plàstiques** (9,9 %) i **productes farmacèutics** (5 %).

Les importacions catalanes d'Itàlia han seguit una dinàmica semblant, situant-se en els 6.000 milions d'euros el 2015, un 5,4% més que l'any anterior.

Catalunya n'importa principalment **maquinària** (13,0 % del total), **matèries plàstiques** (8,0 %) i **aparells i material elèctric** (6,5 %).

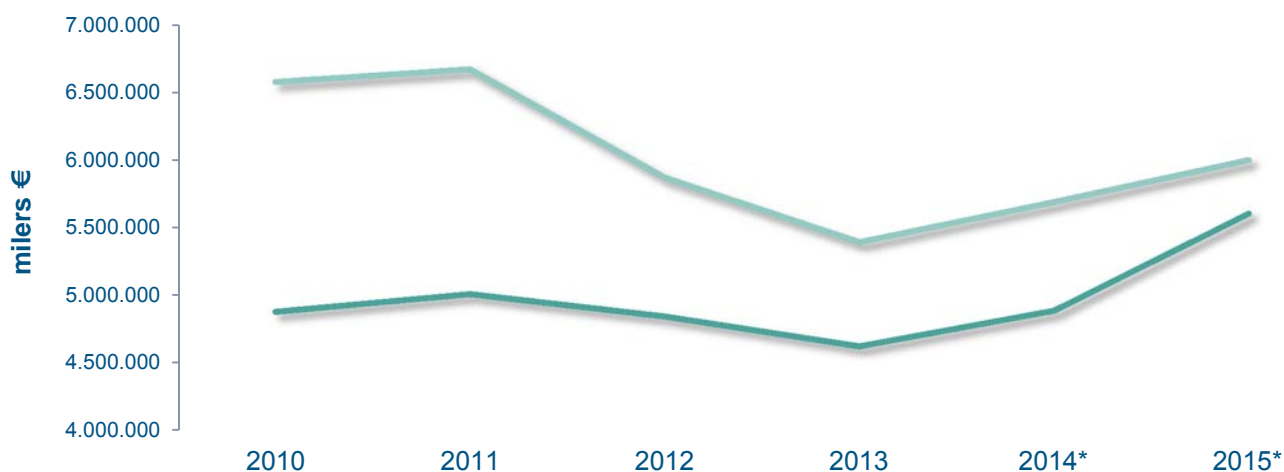
DADES 2015

- Les exportacions catalanes a Itàlia representen el **8,8 %** del total de les exportacions catalanes.
- Les importacions catalanes d'Itàlia representen el **7,9 %** del total de les importacions catalanes.
- Les exportacions catalanes representen el **30,0 %** de les exportacions de l'Estat espanyol a Itàlia.
- Les importacions catalanes representen el **34,7 %** de les importacions de l'Estat espanyol d'Itàlia.



2.822 empreses **exportadores regulars** a Itàlia.

COMERÇ EXTERIOR CATALUNYA – ITÀLIA



milers €	2010	2011	2012	2013	2014*	2015*
Exportacions	4.885.163,8	5.015.708,9	4.851.072,0	4.630.305,2	4.893.245,2	5.609.876,0
Importacions	6.582.467,4	6.676.141,1	5.876.123,4	5.398.792,0	5.695.214,3	6.005.261,7
Saldo comercial	-1.697.303,6	-1.660.432,2	-1.025.051,4	-768.486,8	-801.969,1	-395.385,7

Font: ICEX

*Dades provisionals

INVERSIONS

La **inversió d'Itàlia a Catalunya** és rellevant els últims anys, destacant els 66,1 milions d'euros el 2013 (es tracta de comerç majorista d'equip elèctric i de telecomunicacions).

El 2015, la Inversió Estrangera Directa (IED) d'Itàlia va assolir els 19,8 M€, destinada principalment a **construcció d'edificis** (24,0% del total) i **comerç majorista** (13,6 %).

La **inversió de Catalunya a Itàlia** ha estat molt rellevant el 2015, amb un volum de 698 M€, molt per sobre de la inversió al llarg del període 2010-2014.

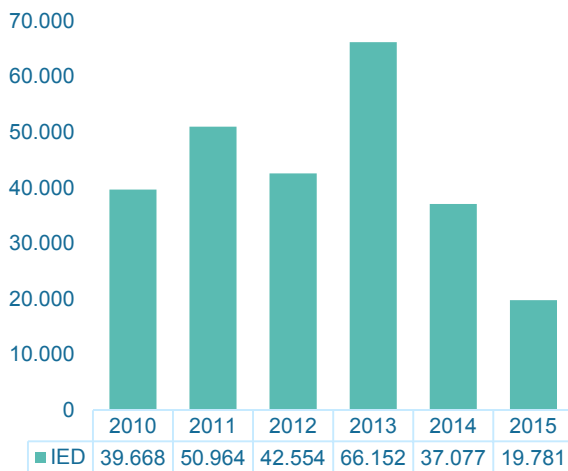
El 2015 la inversió es va concentrar gairebé en la seva totalitat en **telecomunicacions**.

DADES 2015

- La inversió d'Itàlia a Catalunya representa el **13,5 %** del total invertit a l'Estat espanyol, i el **0,4 %** de la inversió total rebuda per Catalunya.
- La inversió de Catalunya a Itàlia representa el **64,4%** del total de l'Estat espanyol, i el **18,0 %** del total de la inversió realitzada per Catalunya.

INVERSIÓ D'ITÀLIA A CATALUNYA

milers €

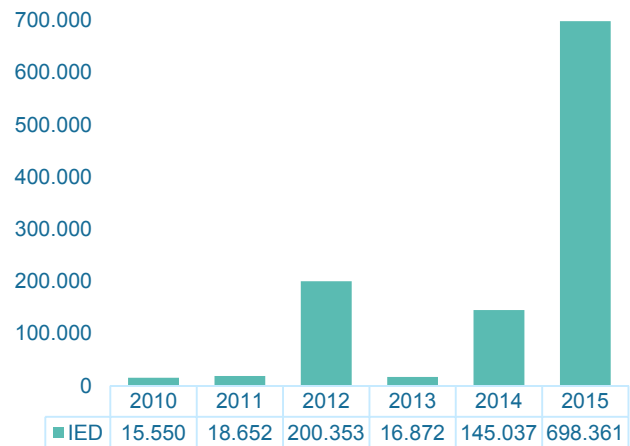


Dades en milers d'euros

Font: Ministerio de Economía y Competitividad

INVERSIÓ DE CATALUNYA A ITÀLIA

milers €



Dades en milers d'euros

Font: Ministerio de Economía y Competitividad

PRINCIPALS EMPRESES INVERSORES

EMPRESSES CATALANES ESTABLERTES A ITÀLIA

443 filials d'empreses catalanes amb establiment a Itàlia.

Les 10 primeres segons facturació:

- Gas Natural Sdg, SA
- Fomento de Construcciones y Contratas, SA
- Cobega, SA
- Grifols, SA
- Puig, SL
- Ficosa International, SA
- Almirall, SA
- Applus Servicios Tecnologicos, SL
- Hoteles Turisticos Unidos, SA
- Preparados Alimenticios, SA

Nota: les dades inclouen empreses catalanes amb una filial a l'exterior en la qual participen amb una inversió mínima del 10 % del capital de la filial. A efectes d'aquest càlcul, es considera empresa catalana aquella que té un establiment permanent amb CIF a Catalunya, independentment de l'origen final del seu capital.

Font: Cens d'ACCIÓ d'empreses catalanes establertes a l'estranger

EMPRESSES ITALIANES ESTABLERTES A CATALUNYA

564 empreses italianes establertes a Catalunya.

Les 10 primeres segons facturació:

- Generali Assicurazioni, SPA
- MEDIASET, SPA
- Prysmian, SPA
- Dicembre Societa Semplice
- Calzedonia
- Famiglia Ferrero
- Pharmafin, SPA
- Gf Distribuzione, SRL
- Pirelli Tyre, SA
- Unione Di Banche Italiane, SCPA

Nota: inclou empreses amb capital estranger (a partir d'un 50 % de capital estranger).

Font: Cens d'ACCIÓ d'empreses estrangeres.

Avís legal:



Aquesta obra està subjecta a la llicència Reconeixement-No Comercial-Compartir-Igual 3.0 de Creative Commons. Se'n permet la reproducció, distribució i comunicació pública sempre que se'n citi l'autor i no se'n faci un ús comercial. La creació d'obres derivades també està permesa sempre que es difonguin amb la mateixa llicència. La llicència completa es pot consultar a:

<http://creativecommons.org/licenses/by-nc-sa/3.0/es/deed.ca>

Passeig de Gràcia, 129
08008 Barcelona
Tel. 934 767 206
info.accio@gencat.cat
www.accio.gencat.cat
www.catalonia.com
[@accio_cat](#)
[@catalonia_ti](#)

Juny 2016

OFICINES EXTERIORS DE COMERÇ I INVERSIONS DE LA GENERALITAT DE CATALUNYA

