

Marroc

DADES GENERALS

Superfície	446.550 km ²
Població	33,3 milions de persones
Densitat de població	74,6 hab/km ²
Idioma	àrab (oficial), llengües berbers i francès
Moneda	dírham marroquí 1 EUR = 10,9 MAD (17/05/16)
Esperança de vida	76,7 anys
Religió	musulmana (oficial majoritàriament sunnita) 99 %
Taxa d'alfabetització + 15 anys	72,4 %

QUADRE MACROECONÒMIC 2015

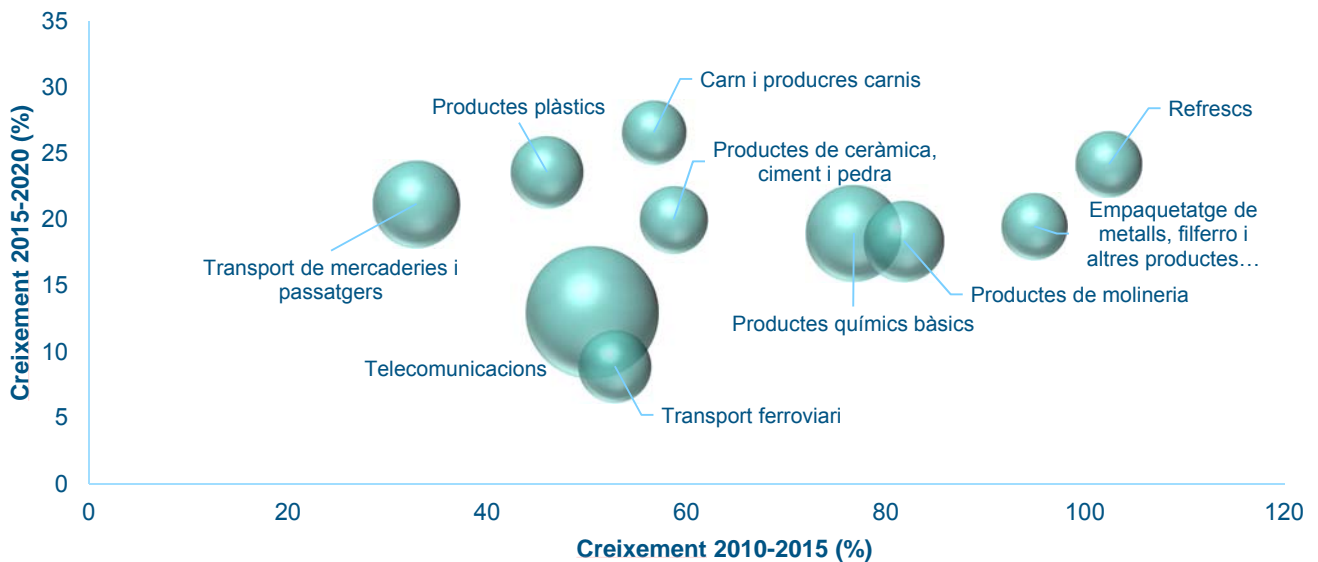
Creixement econòmic	4,5 %
PIB (PPP)	\$ 273.533 M
PIB per càpita (PPP)	\$ 8.164
Inflació	1,6 %
Taxa d'atur	9,8 %
Deute públic	73,4 % del PIB
Balança comercial	\$ -8.359 M
Principals clients	Espanya (24,9 %) França (17,9 %) Alemanya (5,1 %) Índia (4,9 %) Estats Units (4,8 %)
Principals proveïdors	Espanya (22,3 %) França (13,8 %) Xina (9,5 %) Alemanya (7,0 %) Itàlia (5,3 %)



Oportunitats de negoci al Marroc

PRINCIPALS SECTORS PER VOLUM DE NEGOCI 2015 I CREIXEMENT

- Els principals sectors per volum de negoci són: **telecomunicacions, productes químics, i transport de mercaderies i passatgers.**
- **Refrescs i empaquetatge de metalls, filferro i altres productes de metall confeccionats** són els sectors que més han crescut en el passat.
- **Carns i refrescs** són els sectors que més creixeran en el futur.



Font: ACCIÓ en base a dades d'Euromonitor.

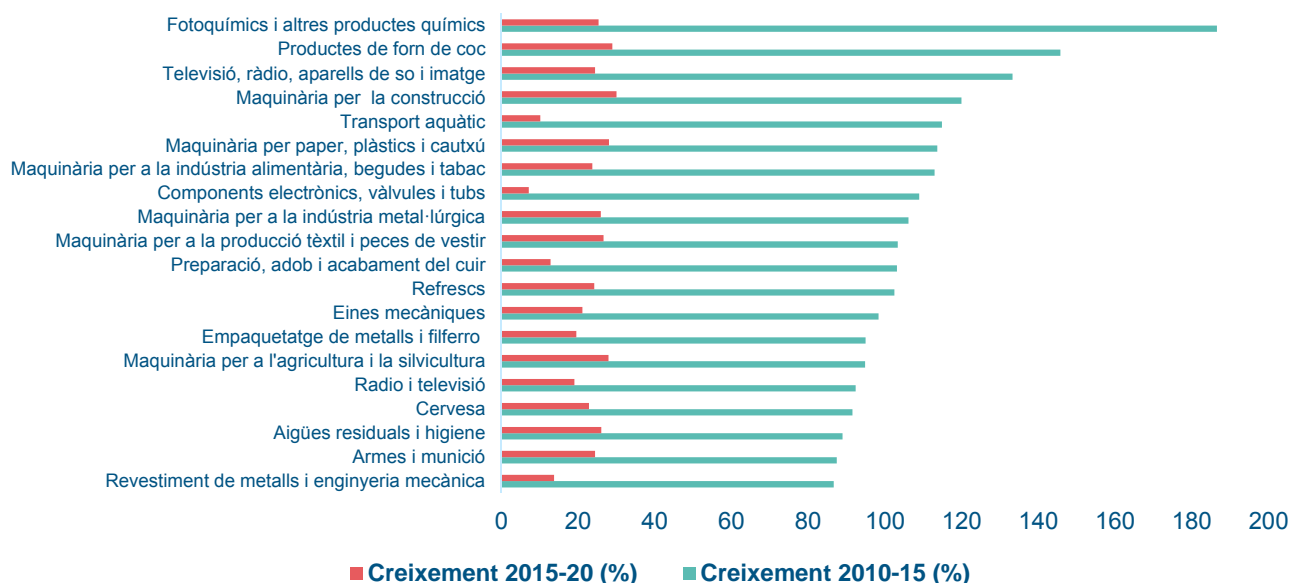
PRINCIPALS SECTORS PER CREIXEMENT DEL VOLUM DE NEGOCI

Entre 2010 i 2015:

Fotoquímics i altres productes químics
 Productes de forn de coc
 Televisió, ràdio, aparells de so i imatge

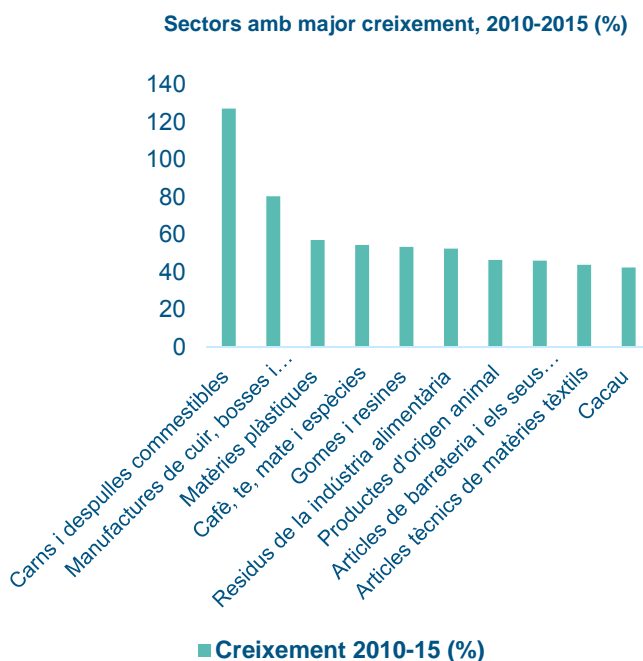
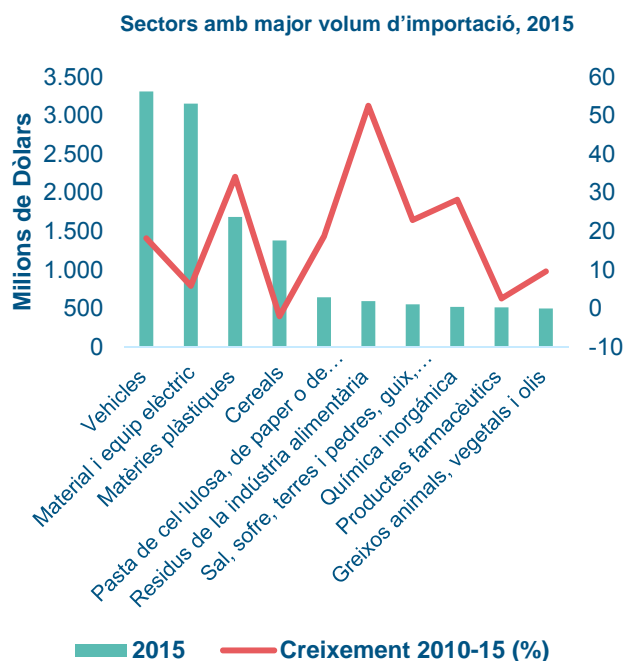
Entre 2015 i 2020:

Maquinària per la construcció
 Productes de forn de coc
 Maquinària per paper, plàstics i cautxú




Font: ACCIÓ en base a dades d'Euromonitor.

PRINCIPALS SECTORS PER IMPORTACIÓ



Font: ACCIÓ en base a dades d'Euromonitor.

OPORTUNITATS PER INTERNACIONALITZAR-SE AL MARROC EN BASE A L'ANÀLISI DE TENDÈNCIES



Nota: Blau fosc: sectors identificats en base a l'anàlisi de tendències.

Resta de colors: sectors identificats i coincidents amb els detectats per les oficines exteriors d'ACCIÓ

Font: ACCIÓ en base a dades d'Euromonitor.

OPORTUNITATS INTERNACIONALS DETECTADES DES DE L'OFICINA EXTERIOR D'ACCIÓ AL MARROC



SALUT

Empreses del sector privat que es dediquin a oferir serveis sanitaris, gestió de clíniques o centres especials.



AUTOMOCIÓ

Els principals fabricants d'automòbils, PSA, Renault i Ford s'instal·len al Marroc i van integrant les seves necessitats de components.



ENERGIA RENOVABLE

El Marroc genera gran part de la seva energia elèctrica mitjançant plantes hidroelèctriques, centrals tèrmiques i energies renovables. L'objectiu del govern és generar el 52% gràcies a l'energia renovable per cobrir les necessitats del país cap a l'horitzó 2030.



INFRAESTRUCTURES

El govern donarà suport a la col·laboració publicoprivada per al desenvolupament de grans projectes d'infraestructura. Diversos projectes estan al dia: ports, aeroports, tren d'alta velocitat, centrals tèrmiques, aigua i sanejament.



DESENVOLUPAMENT URBÀ

El Marroc està desenvolupant les seves ciutats en termes d'infraestructures, transport, organització de trànsit i telecomunicacions. Això requereix empreses avançades en enginyeria urbanística.

Catalunya – Marroc: relacions comercials i inversió estrangera

RELACIONS COMERCIALS

Les **exportacions catalanes al Marroc són molt rellevants** i han augmentat els últims anys, amb un increment el 2015 del 10,2 % respecte a l'any anterior.

Catalunya hi exporta principalment **aparells i material elèctric** (18,7 %), **materials plàstics** (8,7 %) i **màquines i aparells mecànics** (5,6 %).

Les **importacions catalanes** al Marroc es recuperen el 2015 després de caure el 2014 i augmenten un 26,8%.

Catalunya n'importa principalment **aparells i material elèctric** (39,2 %) i **peces de vestir** (36,8 %).

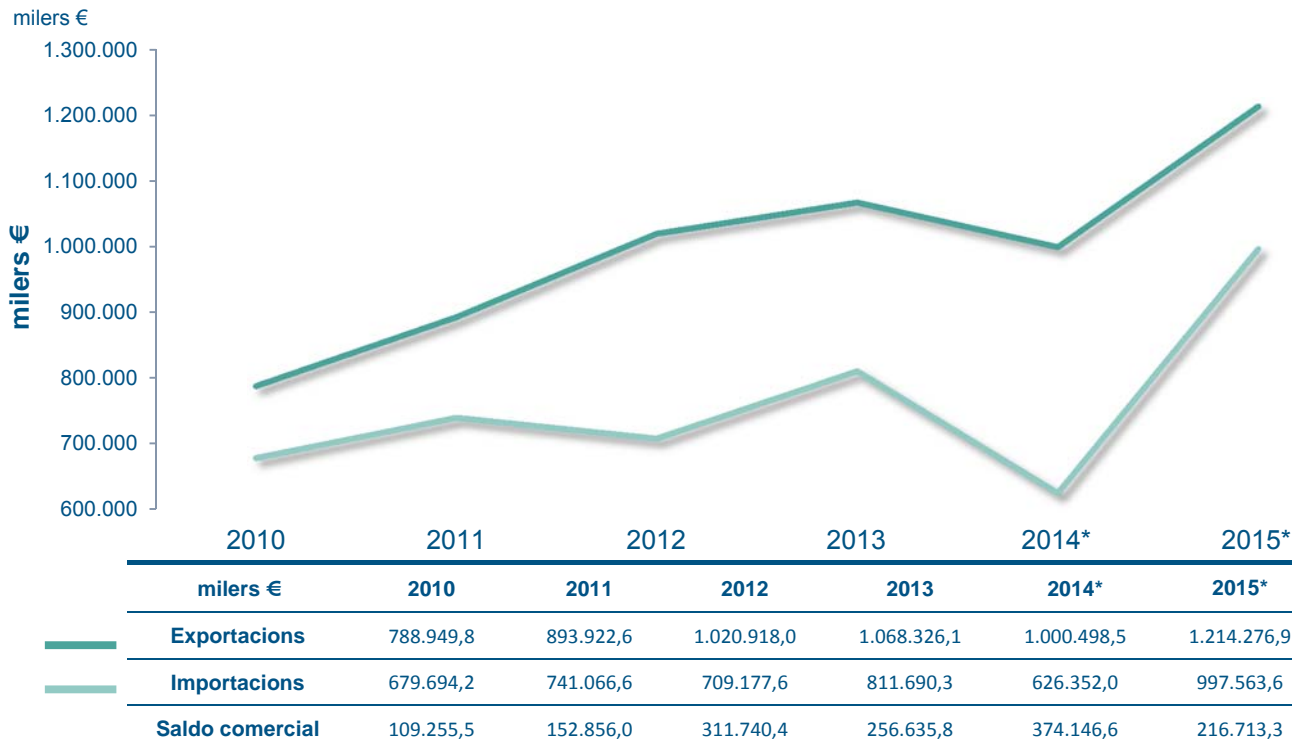
DADES 2015

- Les exportacions catalanes al Marroc representen el **1,9 %** del total de les exportacions catalanes.
- Les importacions catalanes del Marroc representen el **1,3 %** del total de les importacions catalanes.
- Les exportacions catalanes representen el **19,8 %** de les exportacions de l'Estat espanyol al Marroc.
- Les importacions catalanes representen el **20,3 %** de les importacions de l'Estat espanyol del Marroc.



1.701 empreses **exportadores regulars** al Marroc

COMERÇ EXTERIOR CATALUNYA – MARROC



Font: ICEX
*Dades provisionals

INVERSIONS

La **inversió del Marroc** a Catalunya va ser significativa l'any 2013, assolint els 2,3 milions d'euros (principalment, en serveis financers) mentre que l'any 2014 i 2015 és gairebé inexistent.

El 74,1 % de la Inversió Estrangera Directa (IED) rebuda del Marroc el 2015 correspon al **comerç minorista** i el 24,7 % al **comerç majorista**, principalment de productes químics.

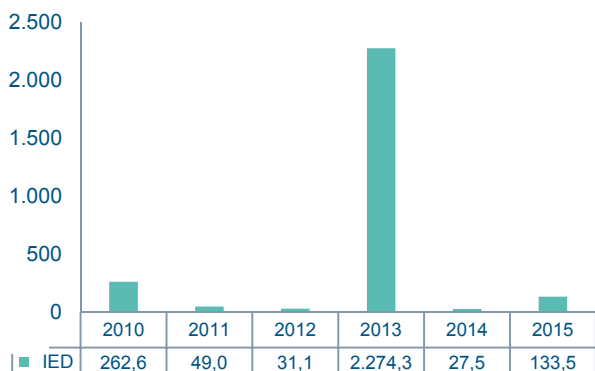
La **inversió de Catalunya al Marroc** va ser rellevant el 2011 (39,7 M€), concentrada en la construcció d'edificis. A partir d'aquí ha disminuït fins al 2015 que es va situar en 1,8 M€.

El 54,8 % de la inversió de Catalunya al Marroc el 2015 correspon a la **fabricació de material i equipament elèctric** i el 31,3 % a la **indústria tèxtil**.

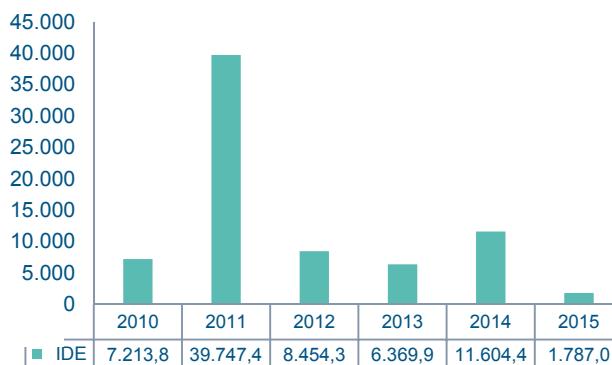
DADES 2015

- La inversió del Marroc a Catalunya representa el **30,6 %** del total invertit a l'Estat espanyol, i és quasi inapreciable en el total de la inversió rebuda per Catalunya.
- La inversió de Catalunya al Marroc representa el **28,4 %** del total de l'Estat espanyol, i el **0,05 %** del total de la inversió realitzada per Catalunya.

INVERSIÓ DEL MARROC A CATALUNYA



INVERSIÓ DE CATALUNYA AL MARROC



Dades en milers d'euros

Font: Ministerio de Economía y Competitividad

PRINCIPALS EMPRESES INVERSORES

EMPRESSES CATALANES ESTABLERTES AL MARROC

151 filials d'empreses catalanes amb establiment al Marroc

Les 10 primeres segons facturació:

- Gas Natural SDG, SA
- CaixaBank, SA
- Fomento de Construcciones y Contratas, SA
- Cobega, SA
- Roca Sanitario, SA
- Bamesa Aceros, SL
- Emte, SLU
- Quimidroga, SA
- Punto Fa, SL
- Indukern, SA

Nota: Les dades inclouen empreses catalanes amb una filial a l'exterior en la qual participen amb una inversió mínima del 10 % del capital de la filial. A efectes d'aquest càlcul, es considera empresa catalana aquella que té un establiment permanent amb CIF a Catalunya, independentment de l'origen final del seu capital.

Font: Cens d'ACCIÓ d'empreses catalanes establertes a l'estranger

EMPRESSES DEL MARROC ESTABLERTES A CATALUNYA

4 empreses del Marroc establertes a Catalunya

Ordenades segons facturació:

- Royal Air Maroc
- Attijariwafa Bank
- BMCE Bank Internationalbanque Marocaine du Commerce Exterieur International SA
- Banque Chaabi du Maroc

Nota: Inclou empreses amb capital estranger (a partir d'un 50 % de capital estranger).

Font: Cens d'ACCIÓ d'empreses estrangeres.

Avís legal:



Aquesta obra està subjecta a la llicència Reconeixement-No Comercial-Compartir-Igual 3.0 de Creative Commons. Se'n permet la reproducció, distribució i comunicació pública sempre que se'n citi l'autor i no se'n faci un ús comercial. La creació d'obres derivades també està permesa sempre que es difonguin amb la mateixa llicència. La llicència completa es pot consultar a:

<http://creativecommons.org/licenses/by-nc-sa/3.0/es/deed.ca>

Passeig de Gràcia, 129
08008 Barcelona
Tel. 934 767 206
info.accio@gencat.cat
www.accio.gencat.cat
www.catalonia.com
@accio_cat
@catalonia_ti

Juny 2016

OFICINES EXTERIORS DE COMERÇ I INVERSIONS DE LA GENERALITAT DE CATALUNYA

