

Introducció al país

DADES GENERALS

Superfície	1.964.375 km ²
Població	121,7 milions de persones
Densitat de població	62,0 hab/km ²
Idioma	castellà 92,7 % llengües indígenes 5,7 %
Moneda	peso mexicà 1 EUR=20,47 MXN (06/05/2016)
Esperança de vida	75,6 anys
Religió	catòlica 82,7 % cap 4,7 % sense especificar 2,7 %
Taxa d'alfabetització + 15 anys	94,39 %

QUADRE MACROECONÒMIC 2015

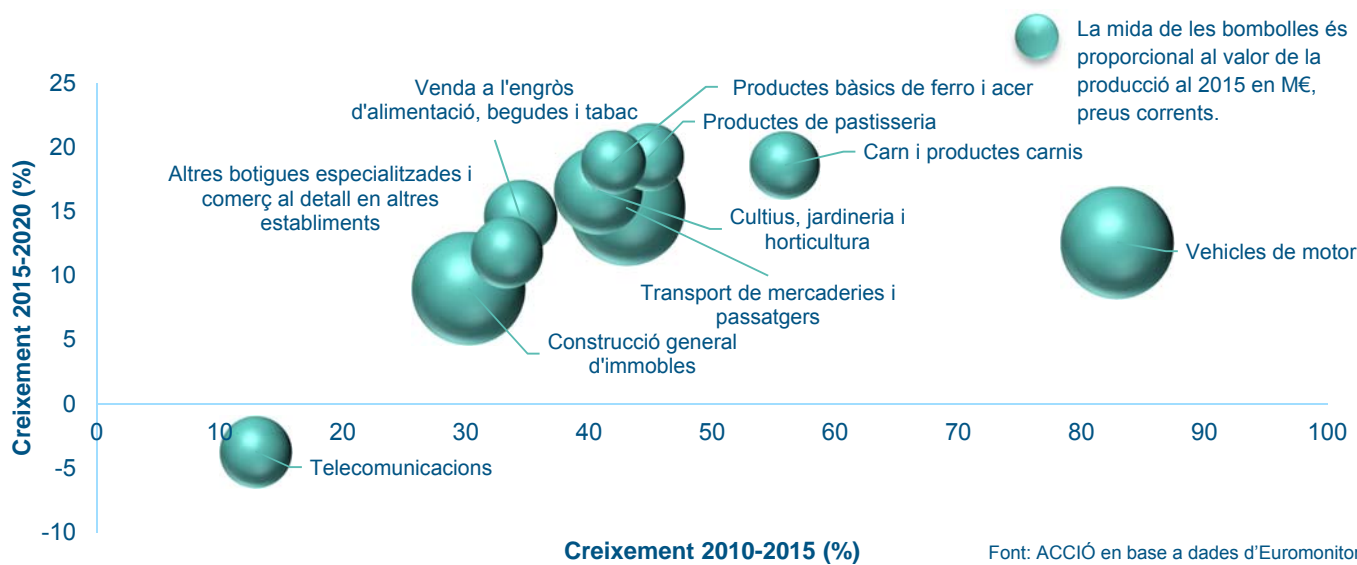
Creixement econòmic	2,5 %
PIB (PPP)	\$ 2.227.176 M
PIB per càpita (PPP)	\$ 17.500
Inflació	2,7 %
Taxa d'atur	4,3 %
Deute públic	45,2% del PIB
Balança comercial	-14.482 M\$
Principals clients	Estats Units (81,2 %) Canadà (2,8 %) Xina (1,3 %) Brasil (1 %) Colòmbia (1 %)
Principals proveïdors	Estats Units (47,4 %) Xina (17,7 %) Japó (4,4 %) Corea del Sud (3,7 %) Alemanya (3,5 %)



Oportunitats de negoci a Mèxic

PRINCIPALS SECTORS PER VOLUM DE NEGOCI 2015 I CREIXEMENT

- Els principals sectors per volum de producció són: **Transport de mercaderies i passatgers i construcció general d'immobles**
- **Vehicles de motor i carn i productes càrnics** són els sectors amb més creixement del període 2010-2015.
- **Productes de pastisseria i productes bàsics de ferro i acer** són els sectors amb major previsió de creixement per al període 2015-2020



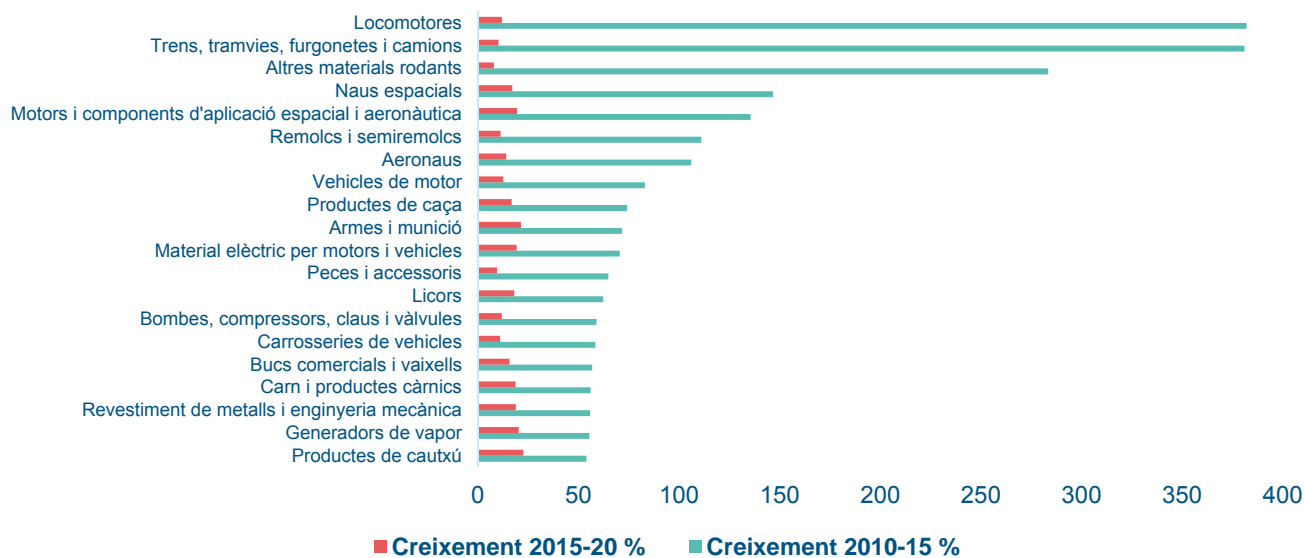
PRINCIPALS SECTORS PER CREIXEMENT DEL VOLUM DE NEGOCI

Entre 2010 i 2015:

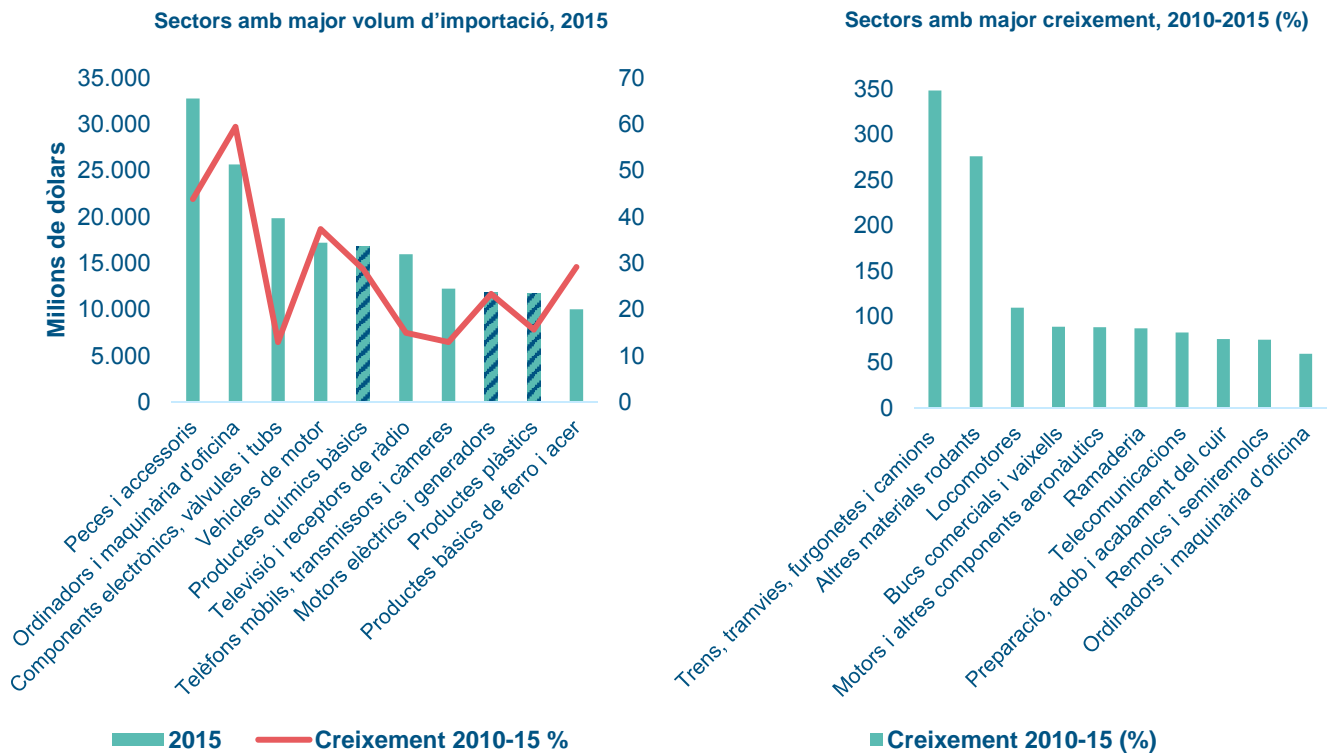
Locomotores
Trens, tramvies, furgonetes i camions
Altres materials rodants

Entre 2015 i 2020:

Productes de cautxú
Armes i munició
Generadors de vapor



PRINCIPALS SECTORS PER IMPORTACIÓ



Font: ACCIÓ en base a dades d'Euromonitor.

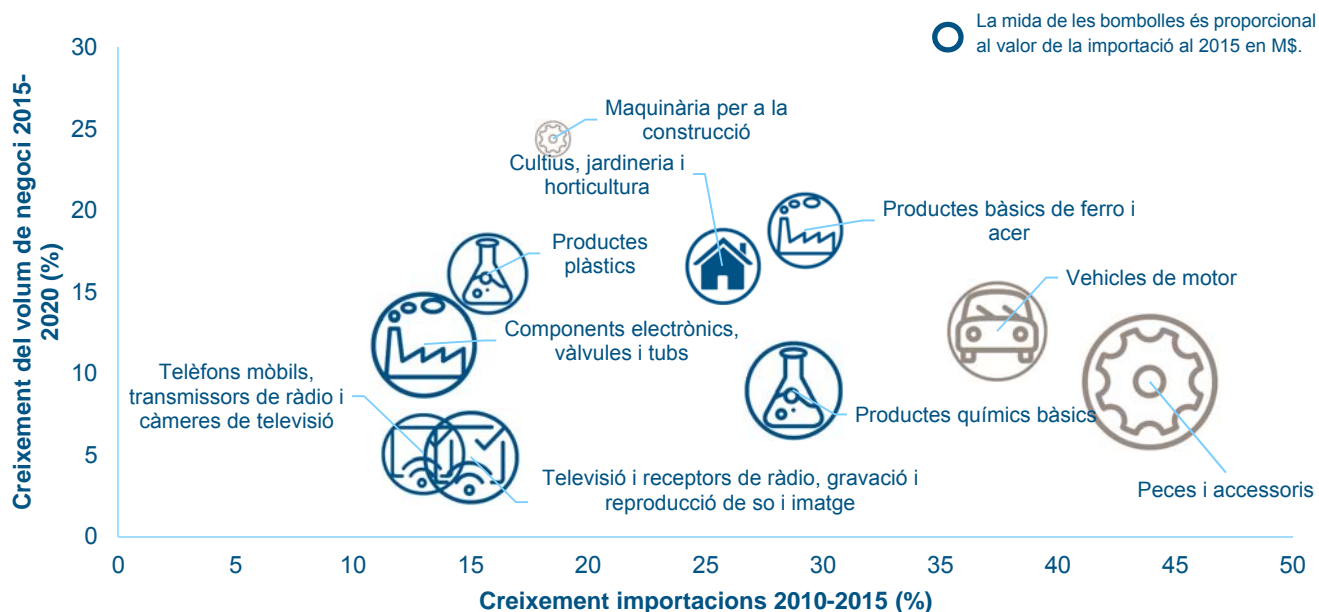
PES DE LA IMPORTACIÓ EN LA CADENA DE PRODUCCIÓ: PRINCIPALS SECTORS

Sector	%
Maquinària per a paper, plàstics i cautxú	92,8
Joguines	86,7
Motors elèctrics, generadors i transformadors	83,9
Bombes, compressors, claus i vàlvules	83,8
Maquinària per a la producció tèxtil i peces de vestir	82,9
Plàstics en formes primàries i cautxú sintètic	80,6
Eines mecàniques	79,2
Fotoquímics, explosius i altres productes químics	78,7
Aparells de control i distribució d'electricitat	78,6
Instrumentes d'òptica i equipament fotogràfic	78,0
Coixinets, engranatges i òrgans mecànics de transmissió	77,7
Catifes i moquetes	76,6
Telèfons mòbils, transmissors de ràdio i càmeres de televisió	73,1
Productes de cautxú	72,5
Televisió i receptors de ràdio, grabació i reproducció de so i imatge	72,4
Ganiveteria, eines de mà i articles de ferreteria	72,3
Articles tèxtils confeccionats	68,8
Mobiliari	68,3
Maquinària per a la indústria metal·lúrgica	65,5
Instrumentes musicals	62,4

Nota: el % correspon a la quantitat del producte que el país ha d'importar per fabricar el producte en el mercat domèstic.

Font: ACCIÓ en base a dades d'Euromonitor.

OPORTUNITATS PER INTERNACIONALITZAR-SE A MÈXIC EN BASE A L'ANÀLISI DE TENDÈNCIES



Font: ACCIÓ en base a dades d'Euromonitor.

Nota: Blau fosc: sectors identificats en base a l'anàlisi de tendències.

Resta de colors: sectors identificats i coincidents amb els detectats per les oficines exteriors d'ACCIÓ

OPORTUNITATS INTERNACIONALS DETECTADES DES DE L'OFICINA EXTERIOR D'ACCIÓ A MÈXIC DF



AUTOMOCIÓ: El 2014, Mèxic es va convertir en el principal productor de vehicles d'Amèrica Llatina, i el setè al món. En refaccions i recanvis és el cinquè productor i exportador internacional. Es calcula que per cada constructora que s'instal·la a Mèxic es generen prop de 1.000 milions de dòlars d'inversió per part de les empreses proveïdores de components d'automòbil.



SALUT (FARMA I TECNOLOGIES MÈDIQUES): Mèxic és el segon mercat més gran d'Amèrica Llatina de productes farmacèutics. El canvi demogràfic i l'obertura a la comercialització de productes genèrics són una oportunitat per als laboratoris catalans que disposin de patents. També els medicaments per a la diabetis, l'obesitat i els productes alternatius per a la gent gran.



ENERGIES RENOVABLES: Mèxic compta amb recursos abundants per generar electricitat amb fonts renovables. El 2015, la capacitat instal·lada per generar energia elèctrica amb fonts renovables va ser del 20% de la generació elèctrica del país. El 2024, aquest percentatge haurà de ser del 35%. Existeix un potencial provat per generar fins a 13.167 gwh/any d'electricitat.



INDÚSTRIA DEL TRÀNSIT: Mèxic està apostant per la millora de les seves infraestructures de transport (més de 30.000 milions d'USD per a noves carreteres fins al 2018), i això inclou un nou interès per productes/materials que aportin solucions tecnològiques, tant per a la gestió del trànsit com per a la gestió dels estacionaments, així com altres aspectes relacionats.



MÀQUINA EINA: Els principals sectors de l'economia mexicana tenen una gran necessitat de màquina eina. Gràcies als creixements sostinguts que estan mostrant, i a l'escassa producció nacional, les empreses catalanes del sector tenen una gran oportunitat de negoci. Els fabricants catalans tenen al seu favor la bona receptivitat dels seus productes en aquest mercat, que es perceben de qualitat (en termes tecnològics i de seguretat).

Catalunya - Mèxic: relacions comercials i inversió estrangera

RELACIONS COMERCIALS

Les **exportacions catalanes a Mèxic** han augmentat els últims anys (a excepció del 2013), i el 2015 creixen un 5,2% respecte a l'any anterior.

Catalunya hi exporta principalment **vehicles** (20,8%), **maquinària** (10,8%) i **peces de vestir** (8,3%).

Les **importacions catalanes** es recuperen el 2014 i segueixen creixent l'any 2015 (47,2%).

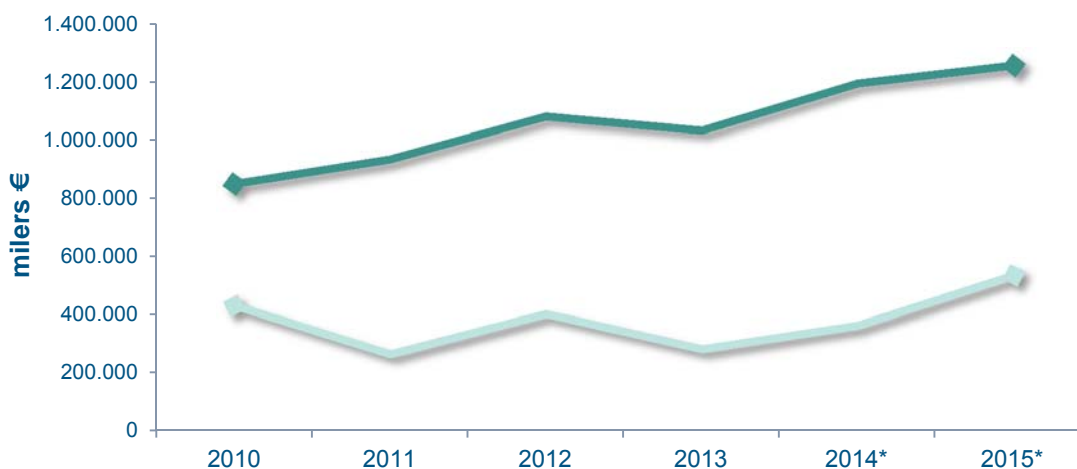
Catalunya n'importa principalment **combustibles** (40,8%), **vehicles** (14,5%) i **productes químics orgànics** (7,8%).



 **1.578** empreses **exportadores regulars** a Mèxic

DADES 2015

- Les exportacions catalanes a Mèxic representen el **2,0%** del total de les exportacions catalanes.
- Les importacions catalanes de Mèxic representen el **0,7%** del total de les importacions catalanes.
- Les exportacions catalanes representen el **29,5%** de les exportacions de l'Estat espanyol a Mèxic.
- Les importacions catalanes representen el **14,8%** de les importacions de l'Estat espanyol de Mèxic.

COMERÇ EXTERIOR CATALUNYA - MÈXIC



	milers €	2010	2011	2012	2013	2014*	2015*
	Exportacions	852.802	936.632	1.083.015	1.034.997	1.195.570	1.257.114
	Importacions	430.439	264.386	401.988	281.447	362.030	533.693
	Saldo comercial	422.363	672.245	681.027	753.550	833.540	723.421

Font: ICEX

*Dades provisionals

INVERSIONS

La **inversió de Mèxic** a Catalunya va ser molt important l'any 2014, i va assolir els 554 milions d'euros (principalment en enginyeria civil), mentre l'any 2015 s'ha situat en els 234 milions d'euros.

El 75,4% de la Inversió Estrangera Directa (IED) rebuda de Mèxic el 2015 correspon a **activitats annexes al transport** i el 13,2% a la **indústria de l'alimentació**.

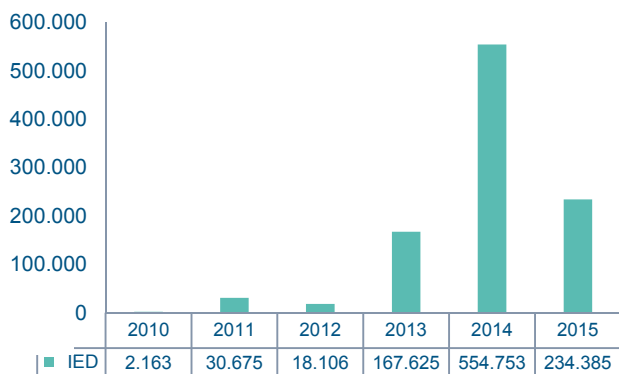
La **inversió de Catalunya a Mèxic** va ser especialment rellevant el 2010 i el 2013. El 2010 es va concentrar en els jocs d'atzar i apostes, i el 2013 en serveis financers i activitats immobiliàries. El 2015 es va situar en gairebé 30 milions d'euros.

El 93,8% de la inversió de Catalunya a Mèxic el 2015 correspon a **serveis financers** i un 1,5% a **activitats de jocs d'atzar**.

DADES 2015

- La inversió de Mèxic a Catalunya representa el **24,0%** del total invertit a l'Estat espanyol, i el **4,9%** de la inversió total rebuda per Catalunya.
- La inversió de Catalunya a Mèxic representa el **5,1%** del total de l'Estat espanyol, i el **0,8%** del total de la inversió realitzada per Catalunya.

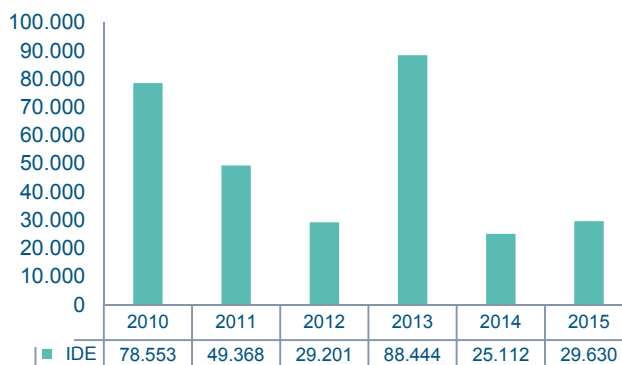
INVERSIÓ DE MÈXIC A CATALUNYA



Dades en milers d'euros

Font: Ministerio de Economía y Competitividad

INVERSIÓ DE CATALUNYA A MÈXIC



PRINCIPALS EMPRESES INVERSORES

EMPRESES CATALANES ESTABLERTES A MÈXIC

591 filials d'empreses catalanes amb establiment a Mèxic.

Les 10 primeres segons facturació:

- Gas Natural SDG, SA
- Fomento de Construcciones y Contratas, SA
- Roca Sanitario, SA
- Abertis Infraestructuras, SA
- Grupo Catalana Occidente, SA
- CaixaBank, SA
- Grifols, SA
- Planeta Corporación, SL
- Comsa Emte, SL
- Roca Sanitario, SA

Nota: les dades inclouen empreses catalanes amb una filial a l'exterior en la qual participen amb una inversió mínima del 10 % del capital de la filial. A efectes d'aquest càlcul, es considera empresa catalana aquella que té un establiment permanent amb CIF a Catalunya, independentment de l'origen final del seu capital.

Font: Cens d'ACCIÓ d'empreses catalanes establertes a l'estranger.

EMPRESES MEXICANES ESTABLERTES A CATALUNYA

13 empreses mexicanes establertes a Catalunya.

Les 10 primeres segons facturació:

- Cemex, SAB de CV
- Grupo Bimbo, SAB de CV
- Verzatec, SAB de CV
- Sistemas Centrales de Lubricación, SA de CV
- Industrias Piagui, SA de CV
- Grupo Altex
- Mechri Internacional, SL
- Grupo Gigante, SAB de CV
- Industrias Vepinsa, SA de CV
- Agrovest, SA de CV

Nota: inclou empreses amb capital estranger (a partir d'un 50% de capital estranger).

Font: Cens d'ACCIÓ d'empreses estrangeres.

Avís legal:



Aquesta obra està subjecta a la llicència Reconeixement-No Comercial-Compartir-Igual 3.0 de Creative Commons. Se'n permet la reproducció, distribució i comunicació pública sempre que se'n citi l'autor i no se'n faci un ús comercial. La creació d'obres derivades també està permesa sempre que es difonguin amb la mateixa llicència. La llicència completa es pot consultar a:

<http://creativecommons.org/licenses/by-nc-sa/3.0/es/deed.ca>

Passeig de Gràcia, 129
08008 Barcelona
Tel. 934 767 206
info.accio@gencat.cat
www.accio.gencat.cat
www.catalonia.com
[@accio_cat](#)
[@catalonia_ti](#)

Juny 2016

OFICINES EXTERIORS DE COMERÇ I INVERSIONS DE LA GENERALITAT DE CATALUNYA

