

Introducció al país

DADES GENERALS

Superfície	312.685 km ²
Població	38,6 milions de persones
Densitat de població	123,3 hab/km ²
Idioma	polonès (oficial) 98,2 % silesià 1,4 %
Moneda	zloty polonès 1 EUR = 4,3 PLN (12/04/2016)
Esperança de vida	77,4 anys
Religió	catòlics 87,2 % ortodoxos 1,3 % no especificat 10,8 %
Taxa d'alfabetització	n/d – plena alfab.
+15 anys	

QUADRE MACROECONÒMIC 2015

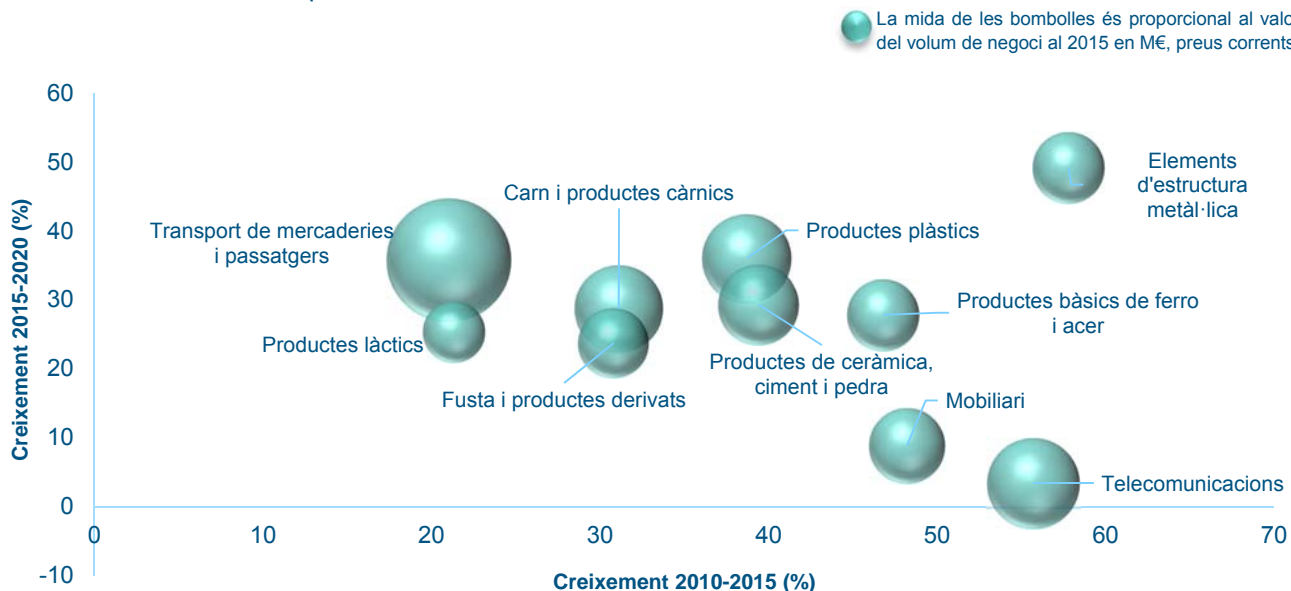
Creixement econòmic	3,6 %
PIB (PPP)	\$ 1.005.449 M
PIB per càpita (PPP)	26.400 \$
Inflació	-0,9 %
Taxa d'atur	7,5 %
Deute públic	43,4 % del PIB
Balança comercial	\$ 4.097 M
Principals clients	Alemanya (27,1 %) Regne Unit (6,8 %) República Txeca (6,6 %) França (5,5 %) Itàlia (4,8 %)
Principals proveïdors	Alemanya (27,6 %) Xina (7,5 %) Rússia (7,2 %) Països Baixos (5,8 %) Itàlia (5,2 %)



Oportunitats de negoci a Polònia

PRINCIPALS SECTORS PER VOLUM DE NEGOCI 2015 I CREIXEMENT

- Els principals sectors per volum de negoci són: **transport de mercaderies i passatgers, telecomunicacions i productes plàstics.**
- **Elements d'estructura metàl·lica i telecomunicacions** són els dos sectors amb més creixement durant el període 2010-2015.
- **Elements d'estructura metàl·lica i transport de mercaderies i passatgers** són els dos sectors amb més creixement durant el període 2015-2020.



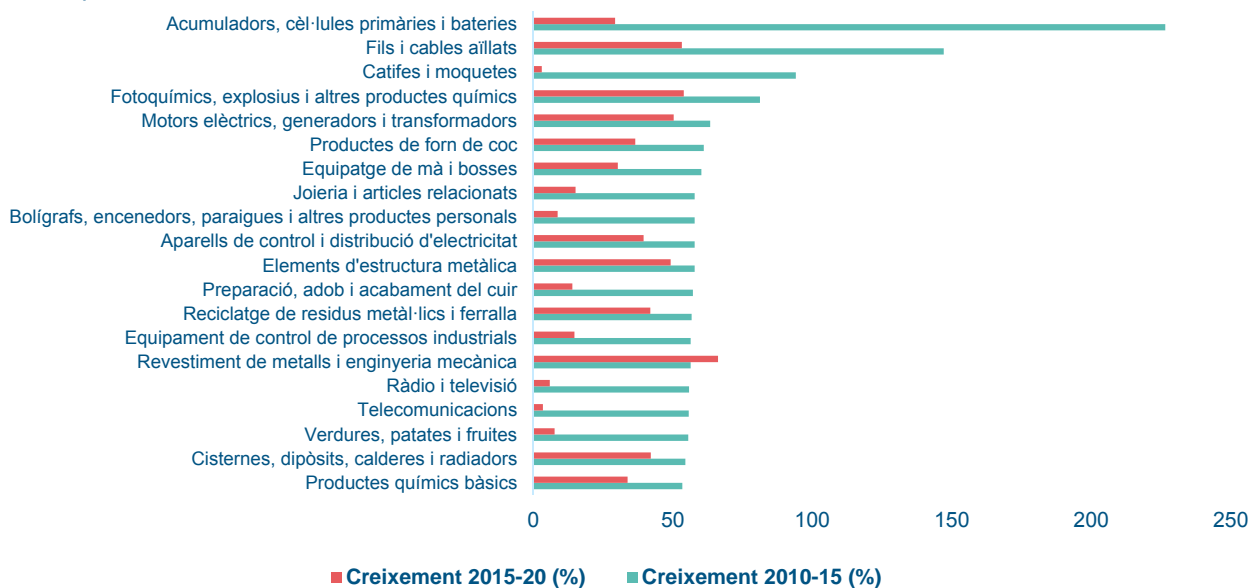
PRINCIPALS SECTORS PER CREIXEMENT DEL VOLUM DE NEGOCI

Entre 2010 i 2015:

Acumuladors, cèl·lules primàries i bateries
Fils i cables aïllats
Catifes i moquetes

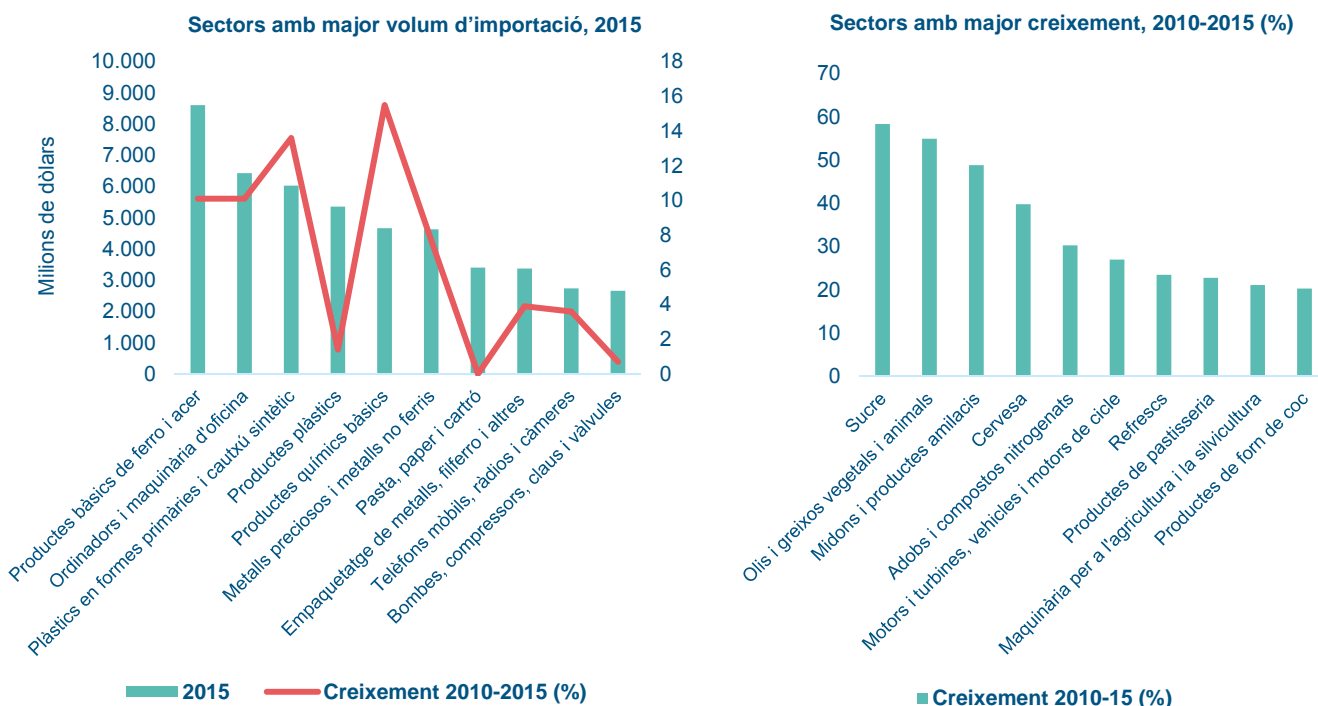
Entre 2015 i 2020:

Revestiment de metalls i enginyeria mecànica
Fotoquímics, explosius i altres productes químics
Fils i cables aïllats



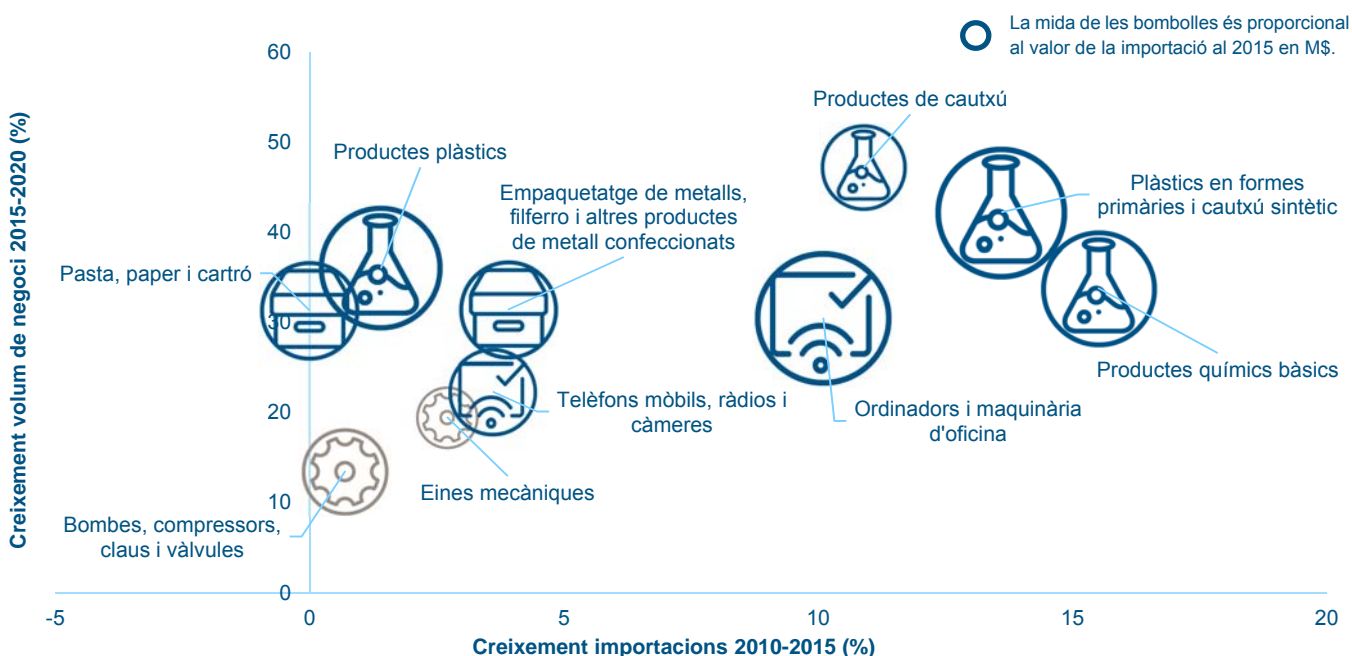
Font: ACCIÓ en base a dades d'Euromonitor.

PRINCIPALS SECTORS PER IMPORTACIÓ



Font: ACCIÓ en base a dades d'Euromonitor.

OPORTUNITATS PER INTERNACIONALITZAR-SE A POLÒNIA EN BASE A L'ANÀLISI DE TENDÈNCIES



Nota: Blau fosc: sectors identificats en base a l'anàlisi de tendències.
 Resta de colors: sectors identificats i coincidents amb els identificats per les oficines exteriors d'ACCIÓ.

Font: ACCIÓ en base a dades d'Euromonitor.

OPORTUNITATS INTERNACIONALS DETECTADES DES DE L'OFICINA EXTERIOR D'ACCIÓ A VARSÒVIA



TECNOLOGIES MÈDIQUES

Al mercat polonès observem una demanda creixent d'equipaments i tecnologies mèdiques innovadores relacionades amb el diagnòstic i tractament d'imatges, equipament de rehabilitació, telemedicina, etc.



MATERIALS AVANÇATS

Les empreses demanen materials innovadors, sobretot per l'aplicació als sectors mèdic, energia (eficiència energètica), automoció, construcció, espacial, aviació i navegació.



SMART CITIES

Les ciutats estan buscant solucions tecnològiques per millorar el transport públic i el trànsit urbà, optimitzar el consum d'energia, fer més eficients els sistemes urbans de gestió de l'aigua i els residus.



ESPACIAL, AVIACIÓ, NAVEGACIÓ

Polònia participa a l'Agència Espacial Europea (ESA) i actualment cerca *partners* estrangers (proveïdors de peces, tecnologies i manteniment de qualsevol dels sectors).



FONS EUROPEUS

Entre 2014-2020, Polònia rebrà 82,5 MM EUR essent el major beneficiari de fons de l'UE. Es destinaran a projectes d'Energia, Informàtica, Salut, Transport i Medi ambient.



INDUSTRIAL

En els propers anys les empreses invertiran en màquines i tecnologies, sobretot en els sectors automoció, metàl·lic, procés de gomes i plàstics, alimentari, mèdic i farmacèutic.

Catalunya – Polònia: relacions comercials i inversió estrangera

RELACIONS COMERCIALS

Les **exportacions catalanes a Polònia** han augmentat de forma contínua els últims anys. L'any 2015 arriben als 1.160 milions d'euros, un creixement del 9,9% respecte 2014.

Catalunya hi exporta principalment **vehicles** (11,4% del total), **matèries plàstiques** (10,4%) i **maquinària** (9,5%).

Les **importacions catalanes de Polònia** han seguit una tendència creixent des de 2013, assolint els 1.055 milions d'euros el 2015, un 7,6% més que l'any anterior.

Catalunya importa **vehicles** (19,4% del total), **mobles** (11,5%) i **maquinària** (11,4%).

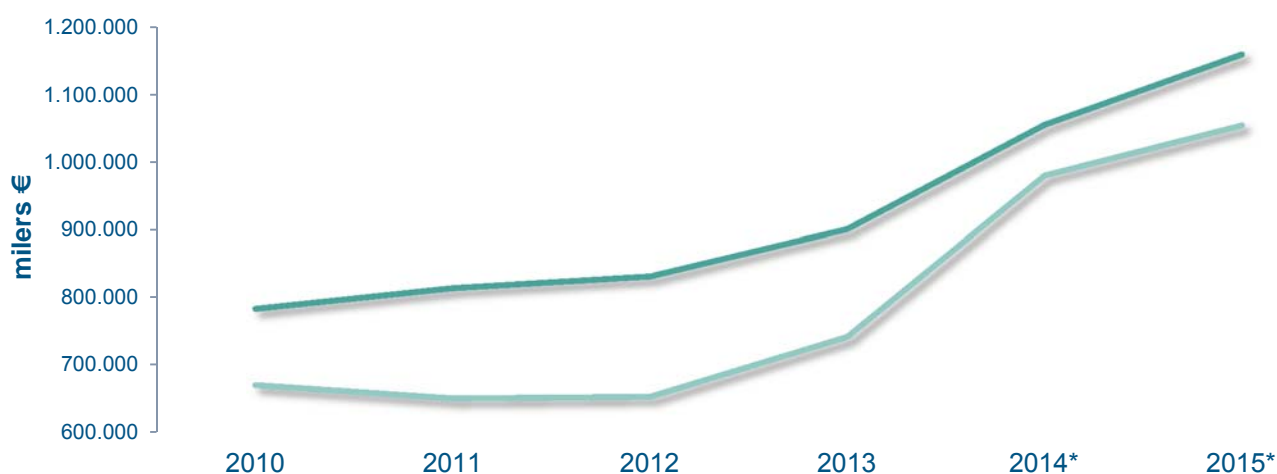
DADES 2015

- Les exportacions catalanes a Polònia representen l'**1,8%** del total de les exportacions catalanes.
- Les importacions catalanes de Polònia representen l'**1,4%** del total de les importacions catalanes.
- Les exportacions catalanes representen el **24,2%** de les exportacions de l'Estat espanyol a Polònia.
- Les importacions catalanes representen el **23,4%** de les importacions de l'Estat espanyol de Polònia.



1.395 empreses **exportadores regulars** a Polònia.

COMERÇ EXTERIOR CATALUNYA – POLÒNIA



milers €	2010	2011	2012	2013	2014*	2015*
Exportacions	784.598,2	815.101,2	832.422,7	902.036,8	1.056.208,3	1.160.499,6
Importacions	671.468,2	651.863,3	654.366,6	743.077,5	981.060,3	1.055.323,1
Saldo comercial	113.129,8	163.238,0	178.056,1	158.959,3	75.148,0	105.176,5

Font: ICEX

*Dades provisionals

INVERSIONS

La **inversió de Polònia a Catalunya** es situa en els 721.200 euros el 2015, la xifra més elevada d'inversió dels darrers anys.

El 2015, la Inversió de Polònia a Catalunya es va destinar principalment a **activitats de programació i consultoria** (75,4% del total) i **activitats esportives** (19,4%).

La **inversió de Catalunya a Polònia** destaca l'any 2013 (109 milions d'euros), principalment destinats a la construcció d'edificis (94,5%). El 2015, la inversió es situa en 1,6 milions d'euros.

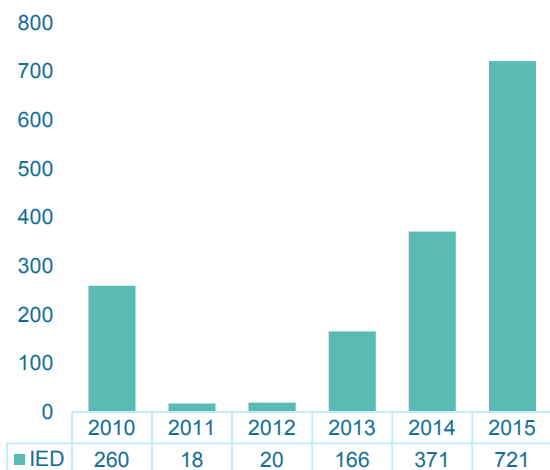
El 2015 la inversió es va concentrar en la seva totalitat en **activitats immobiliàries**.

DADES 2015

- La inversió de Polònia a Catalunya representa el **25,3%** del total invertit a l'Estat espanyol, i és insignificant respecte el total de la inversió rebuda per Catalunya.
- La inversió de Catalunya a Polònia representa el **20,0%** del total de l'Estat espanyol, i el **0,04%** del total de la inversió realitzada per Catalunya.

INVERSIÓ DE POLÒNIA A CATALUNYA

milers €

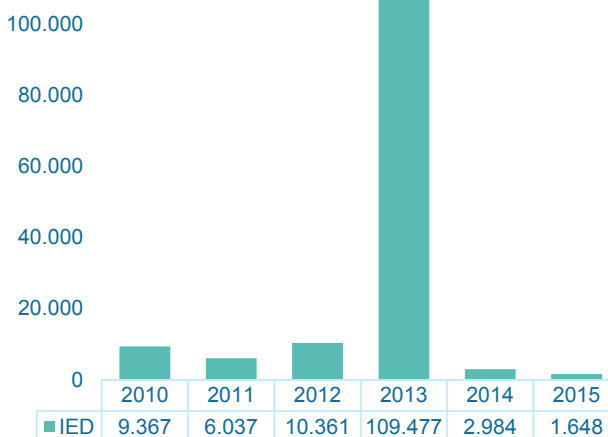


Dades en milers d'euros

Font: Ministerio de Economía y Competitividad

INVERSIÓ DE CATALUNYA A POLÒNIA

milers €



Dades en milers d'euros

Font: Ministerio de Economía y Competitividad

PRINCIPALS EMPRESES INVERSORES

EMPRESES CATALANES ESTABLERTES A POLÒNIA

243 filials d'empreses catalanes amb establiment a Polònia.

Les 10 primeres segons facturació:

- Fomento de Construcciones y Contratas, SA
- Caixabank, SA
- Grifols, SA
- Comsa Emte, SL
- Roca Sanitario, SA
- Almirall, SA
- Applus Servicios Tecnológicos, SL
- Freixenet, SA
- Mecalux, SA
- Abasic, SL

Nota: les dades inclouen empreses catalanes amb una filial a l'exterior en la qual participen amb una inversió mínima del 10 % del capital de la filial. A efectes d'aquest càlcul, es considera empresa catalana aquella que té un establiment permanent amb CIF a Catalunya, independentment de l'origen final del seu capital.

Font: Cens d'ACCIÓ d'empreses catalanes establertes a l'estranger

EMPRESES POLONESES ESTABLERTES A CATALUNYA

2 empreses poloneses establertes a Catalunya.

Les empreses segons facturació:

- Ipopema 76
- EVF Investments

Nota: inclou empreses amb capital estranger (a partir d'un 50 % de capital estranger).

Font: Cens d'ACCIÓ d'empreses estrangeres.

Avís legal:



Aquesta obra està subjecta a la llicència Reconeixement-No Comercial-Compartir-Igual 3.0 de Creative Commons. Se'n permet la reproducció, distribució i comunicació pública sempre que se'n citi l'autor i no se'n faci un ús comercial. La creació d'obres derivades també està permesa sempre que es difonguin amb la mateixa llicència. La llicència completa es pot consultar a:

<http://creativecommons.org/licenses/by-nc-sa/3.0/es/deed.ca>

Passeig de Gràcia, 129
08008 Barcelona
Tel. 934 767 206
info.accio@gencat.cat
www.accio.gencat.cat
www.catalonia.com
@accio_cat
@catalonia_ti

Juny 2016

OFICINES EXTERIORS DE COMERÇ I INVERSIONS DE LA GENERALITAT DE CATALUNYA

