

Introducció al país

DADES GENERALS

Superfície	243.610 km ²
Població	64,1 milions de persones
Densitat de població	263,1 hab/km ²
Idioma	anglès (oficial)
Moneda	lliura esterlina 1 eur = 0,80 gbp (14/04/2016)
Esperança de vida	81 anys
Religió	crisiana 59,5 % musulmana 4,4 % cap 25,7 %
Taxa d'alfabetització	n/d - plena alfab.
+15 anys	

QUADRE MACROECONÒMIC 2015

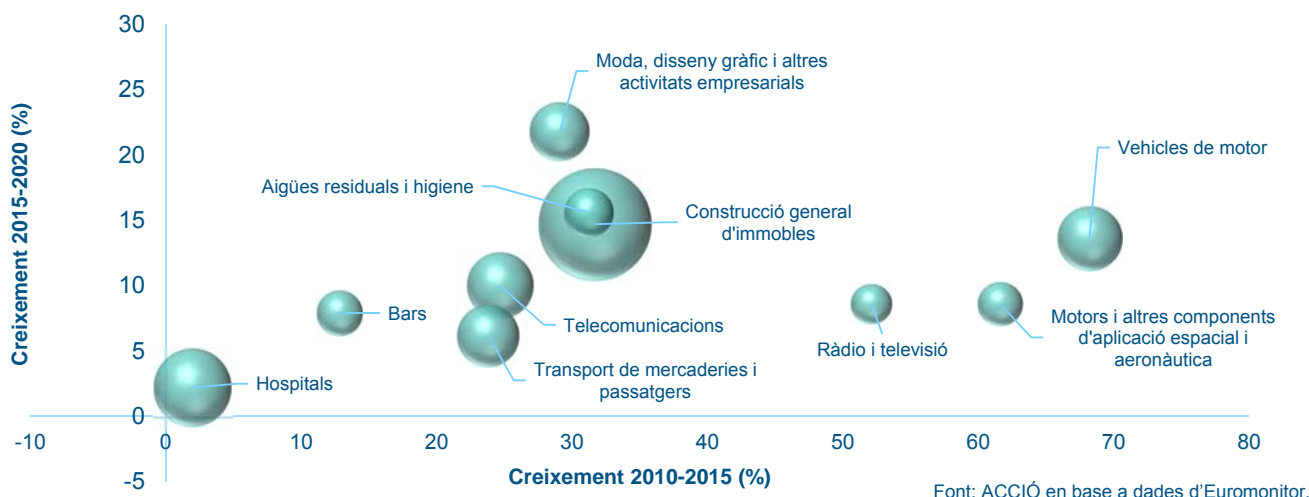
Creixement econòmic	2,2 %
PIB (PPP)	\$ 2.679.325 M
PIB per càpita (PPP)	\$ 41.200
Inflació	0,1 %
Taxa d'atur	5,4 %
Deute públic	90,6 % del PIB
Balança comercial	\$ -183.199 M
Principals clients	Estats Units (12,6 %) Alemanya (10,2 %) Països Baixos (7,2 %) Suïssa (6,9 %) França (6,4 %)
Principals proveïdors	Alemanya (14,4 %) Xina (9,2 %) Estats Units (8,4 %) Països Baixos (7,7 %) França (6,3 %)



Oportunitats de negoci al Regne Unit

PRINCIPALS SECTORS PER VOLUM DE NEGOCI 2015 I CREIXEMENT

- Els principals sectors per volum de negoci són **construcció general d'immobles, hospitals i telecomunicacions**.
- **Vehicles de motor i motors i altres components d'aplicació espacial i aeronàutica** són els dos sectors amb més creixement en el període 2015-2020.
- **Moda, disseny gràfic i altres activitats empresarials i aigües residuals i higiene**, són els dos sectors amb més creixement en el període 2010-2015.



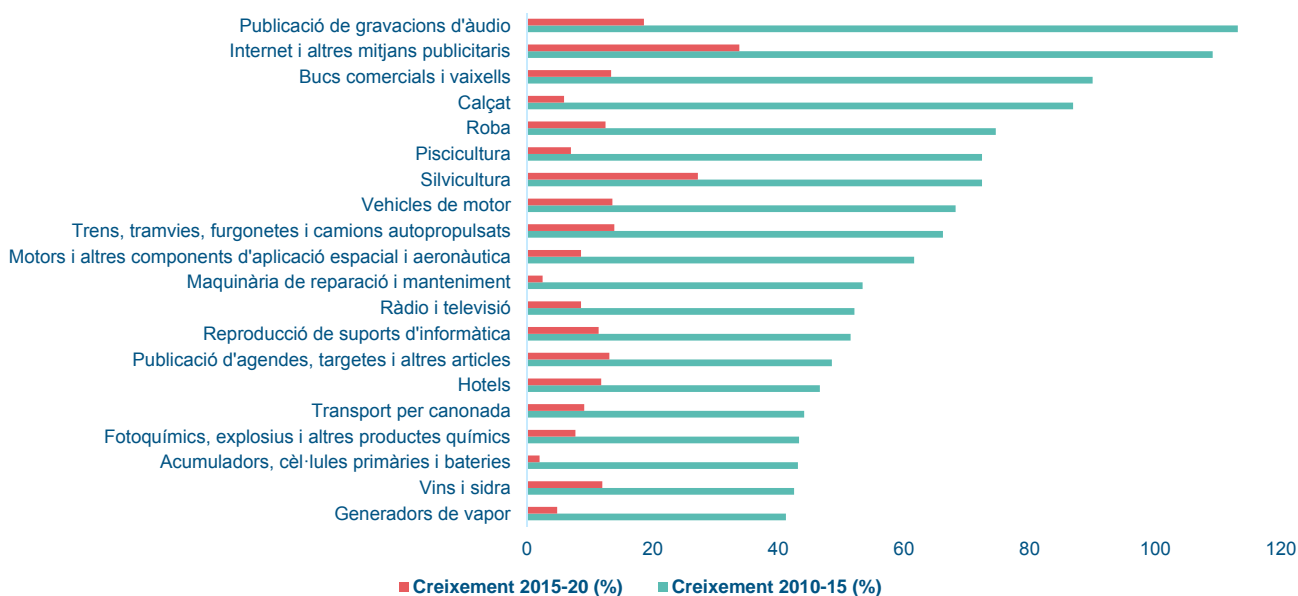
PRINCIPALS SECTORS PER CREIXEMENT DEL VOLUM DE NEGOCI

Entre 2010 i 2015:

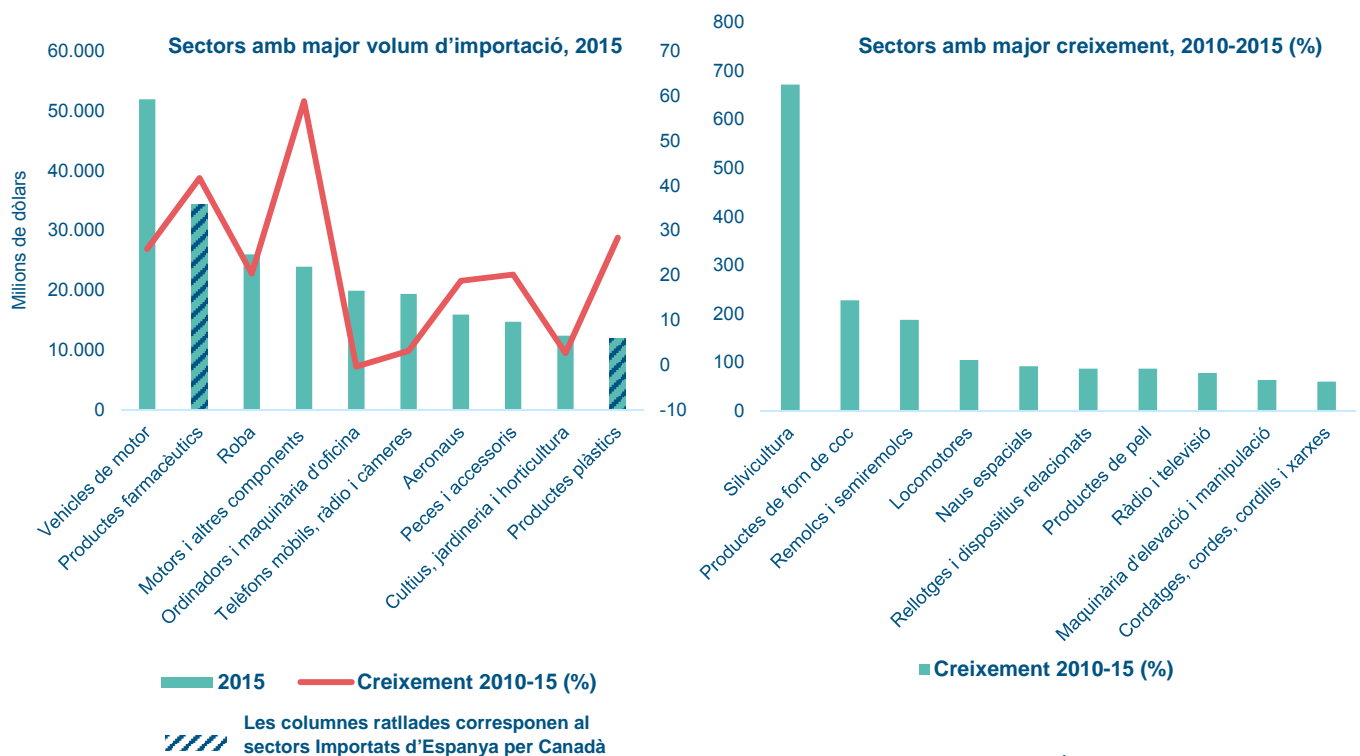
Publicació de gravacions d'àudio
 Internet i altres mitjans publicitaris
 Bucs comercials i vaixells

Entre 2015 i 2020:

Internet i altres mitjans publicitaris
 Silvicultura
 Publicació de gravacions d'àudio



PRINCIPALS SECTORS PER IMPORTACIÓ



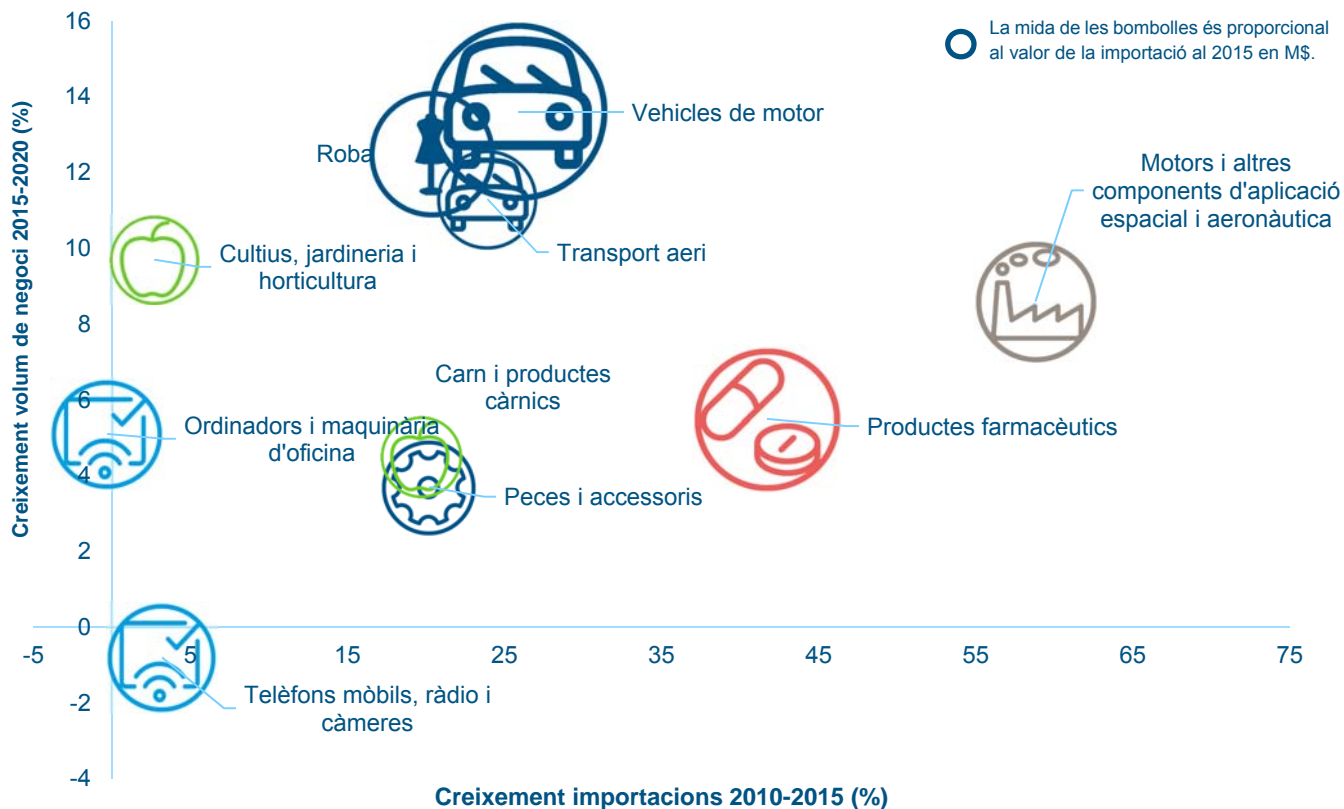
Font: ACCIÓ en base a dades d'Euromonitor.

PES DE LA IMPORTACIÓ EN LA CADENA DE PRODUCCIÓ: PRINCIPALS SECTORS

Sector	%
Cordatges, cordes, cordills i xarxes	69,40
Maquinària per a la indústria alimentària, begudes i tabac	43,70
Productes de pastisseria	37,80
Motors i turbines, excepte aeronaus, vehicles i motors de cycle	37,10
Armes i munició	32,40
Maquinària per la mineria, l'explotació de canteres i la construcció	32,10
Filat i fabricació de teixit tèxtil	24,10
Xocolata i confiteria	24,10
Productes de molineria	23,40
Preparació, adob i acabament del cuir	22,40
Instruments d'òptica i equipament fotogràfic	21,80
Plàstics en formes primàries i cautxú sintètic	21,80
Paper i cartó ondulats i envasos	20,00
Cafè, te, espècies i menjar preparat	19,50
Productes de ceràmica, ciment i pedra	19,30
Ràdio i televisió	19,10
Electrodomèstics	16,70
Material elèctric per motors i vehicles	14,70
Empaquetatge de metalls, filferro i altres productes de metall confeccionats	14,20
Olis i greixos vegetals i animals	13,80

Nota: el % correspon a la quantitat del producte que el país ha d'importar per fabricar el producte en el mercat domèstic

OPORTUNITATS PER INTERNACIONALITZAR-SE AL REGNE UNIT EN BASE A L'ANÀLISI DE TENDÈNCIES



Nota: Blau fosc: sectors identificats en base a l'anàlisi de tendències.

Resta de colors: sectors identificats i coincidents amb els detectats per les oficines exteriors d'ACCIÓ

Font: ACCIÓ en base a dades d'Euromonitor.

OPORTUNITATS INTERNACIONALS DETECTADES DES DE L'OFICINA EXTERIOR D'ACCIÓ A LONDRES



CLEANTECH

Londres vol avançar cap a convertir-se en un cleantech hub de referència, amb un èmfasi particular en l'economia circular (plans d'inversió pública en tractament d'aigua i residus) destinat des de start-ups fins a grans empreses.



TIC

Al Regne Unit tenen presència la major part de les empreses punteres al món. Això genera un mercat àvid d'innovacions tecnològiques, amb un interès particular en tecnologia vinculada a Smart Cities, internet de les coses, Big Data i/o Mòbil.



INDÚSTRIES DE LA SALUT I CIÈNCIES DE LA VIDA

Les grans farmacèutiques i els millors centres d'investigació en biotec i farma del món estan presents al Regne Unit. La seva tendència a incorporar noves tecnologies i aplicacions genera oportunitats en camps com medtech o biotech, incloent la transferència de tecnologia.



SISTEMES INDUSTRIAL

Al Regne Unit, destaca el sector de la manufactura avançada, la indústria auxiliar de l'automoció i el sector aeroespacial.



AGROALIMENTARI

Inclou el producte de consum (en particular gourmet i/o amb característiques diferenciades), així com les oportunitats per a les innovacions agrícoles que suposin una millora per a la baixa productivitat local.



SALUT I BENESTAR

Gran creixement dels productes i serveis associats a aquest sector, des de nutrició (productes orgànics, dietètics, sense sucre naturals, suplementes) fins a clubs de fitnes, spa i cosmètica.



CONSTRUCCIÓ I INFRAESTRUCTURES

Al Regne Unit existeix un augment de la demanda per construir nous habitatges i superfícies comercials. També s'esperen fortes inversions en infraestructura de transport.

Catalunya – Regne Unit: relacions comercials i inversió estrangera

RELACIONS COMERCIALS

Les **exportacions catalanes al Regne Unit** creixen de forma dinàmica des de 2011 i el 2015 augmenten un 10,7% respecte 2014, situant-se en els 4.084 M€.

Catalunya exporta principalment al Regne Unit **vehicles** (36,4% del total), **aparells i material elèctric** (12,2%) i **matèries plàstiques** (4,8%).

Les **importacions catalanes del Regne Unit** creixen de forma ininterrompuda des de 2012, situant-se en els 2.640 M€ el 2015, un augment del 5,8% respecte 2014.

Catalunya importa principalment del Regne Unit **vehicles** (26,4% del total), **maquinària** (6,8%) i **aparells i material elèctric** (5,4%).

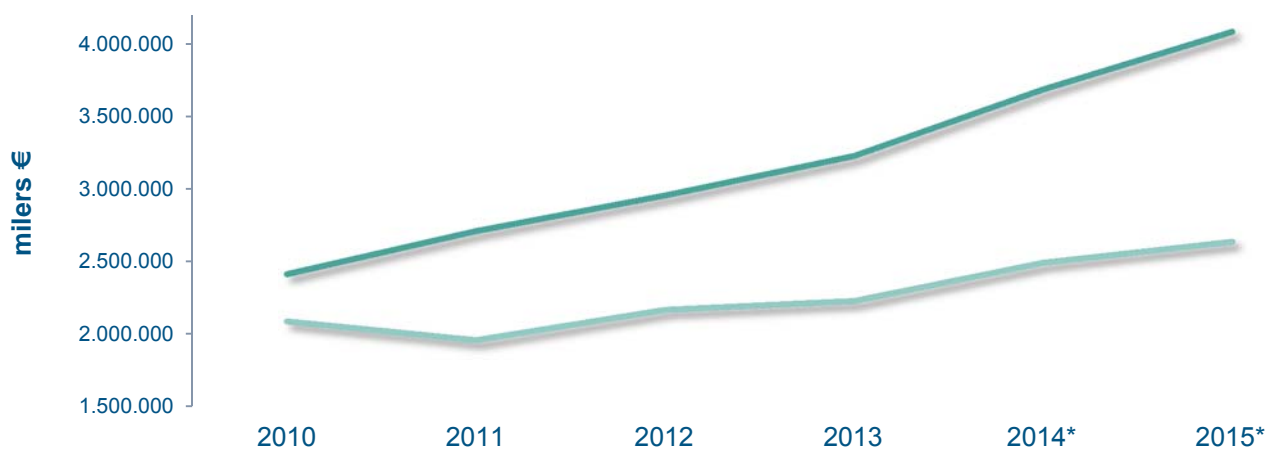
DADES 2015

- Les exportacions catalanes al Regne Unit representen el **6,4%** del total de les exportacions catalanes.
- Les importacions catalanes del Regne Unit representen el **3,5%** del total de les importacions catalanes.
- Les exportacions catalanes representen el **22,4%** de les exportacions de l'Estat espanyol al Regne Unit.
- Les importacions catalanes representen el **21,0%** de les importacions de l'Estat espanyol del Regne Unit.



2.029 empreses **exportadores regulars** al Regne Unit.

COMERÇ EXTERIOR CATALUNYA – REGNE UNIT



milers €	2010	2011	2012	2013	2014*	2015*
Exportacions	2.417.369,9	2.713.565,3	2.958.174,8	3.229.814,6	3.688.229,5	4.084.020,3
Importacions	2.091.596,2	1.962.768,0	2.171.093,6	2.232.670,4	2.495.802,2	2.639.642,6
Saldo comercial	325.773,7	750.797,3	787.081,2	997.144,2	1.192.427,3	1.444.377,7

Font: ICEX

*Dades provisionals

INVERSIONS

La **inversió del Regne Unit a Catalunya** va registrar més de 800 M€ el 2010 (concentrats en activitats immobiliàries i alimentació). A partir d'aquí s'ha anat reduint de forma important fins que el 2015 ha tornat a ser rellevant assolint els 274 milions d'euros

El 2015, la Inversió Estrangera Directa (IED) del Regne Unit a Catalunya es va destinar principalment a la **fabricació de vehicles** (55,0% del total) i a la **construcció d'edificis** (33,3%).

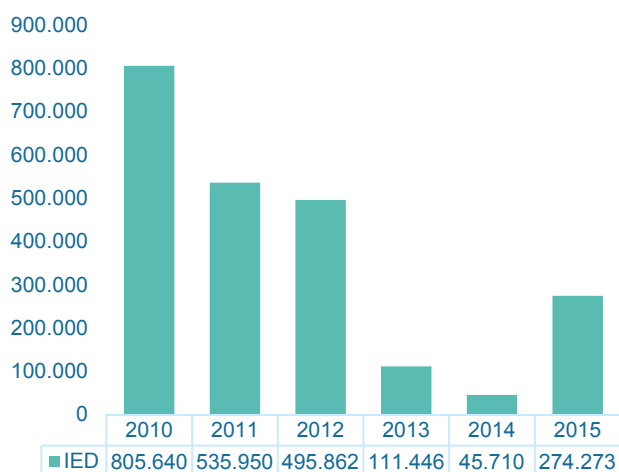
La **inversió de Catalunya al Regne Unit** ha estat molt destacada els dos últims anys (2014 i 2015), assolint els 1.464,2 milions d'euros i els 2.378,3 milions d'euros, respectivament.

El 2015, el 99,8% de la inversió catalana al Regne Unit es destinà a **serveis financers**.

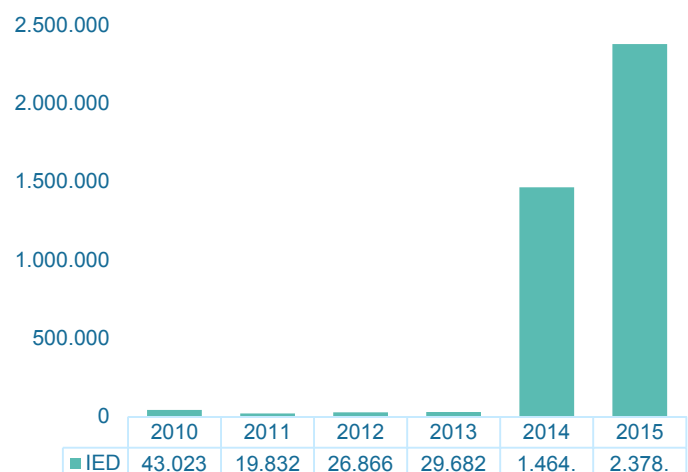
DADES 2015

- La inversió del Regne Unit a Catalunya representa el **20,9%** del total invertit a l'Estat espanyol, i el **5,7%** de la inversió total rebuda per Catalunya.
- La inversió de Catalunya al Regne Unit representa el **68,5%** del total de l'Estat espanyol, i el **61,3%** del total de la inversió realitzada per Catalunya.

INVERSIÓ DEL REGNE UNIT A CATALUNYA



INVERSIÓ DE CATALUNYA AL REGNE UNIT



Dades en milers d'euros

Font: Ministerio de Economía y Competitividad

PRINCIPALS EMPRESES INVERSORES

EMPRESSES CATALANES ESTABLERTES AL REGNE UNIT

384 filials d'empreses catalanes amb establiment al Regne Unit

Les 10 primeres segons facturació:

- Fomento de Construcciones y Contratas, SA
- Abertis Infraestructuras, SA
- Caixabank, SA
- Grifols, SA
- Barna Steel, SA
- Roca Sanitario, SA
- Puig, SL
- Ficosa International, SA
- Corporación Metalúrgica Catalana, SL
- Global Steel Wire, SA

Nota: Les dades inclouen empreses catalanes amb una filial a l'exterior en la qual participen amb una inversió mínima del 10 % del capital de la filial. A efectes d'aquest càlcul, es considera empresa catalana aquella que té un establiment permanent amb CIF a Catalunya, independentment de l'origen final del seu capital.

Font: Cens d'ACCIÓ d'empreses catalanes establertes a l'estranger

EMPRESSES DEL REGNE UNIT ESTABLERTES A CATALUNYA

440 empreses del Regne Unit establertes a Catalunya

Les 10 primeres segons facturació:

- CVC Nominees Limited
- Carlyle Europe Partners III, LP
- British United Provident Association Limited
- Rexam PLC
- Reckitt Benckiser Group PLC
- Northgate Europe Limited
- Imperial Tobacco Group PLC
- 3I Group PLC
- Smith & Nephew PLC
- Investindustrial IV LP

Nota: Inclou empreses amb capital estranger (a partir d'un 50 % de capital estranger).

Font: Cens d'ACCIÓ d'empreses estrangeres.

Avis legal:



Aquesta obra està subjecta a la llicència Reconeixement-No Comercial-Compartir-Igual 3.0 de Creative Commons. Se'n permet la reproducció, distribució i comunicació pública sempre que se'n citi l'autor i no se'n faci un ús comercial. La creació d'obres derivades també està permesa sempre que es difonguin amb la mateixa llicència. La llicència completa es pot consultar a:

<http://creativecommons.org/licenses/by-nc-sa/3.0/es/deed.ca>

Passeig de Gràcia, 129

08008 Barcelona

Tel. 934 767 206

info.accio@gencat.cat

www.accio.gencat.cat

www.catalonia.com

@accio_cat

@catalonia_ti

Juny 2016

OFICINES EXTERIORS DE COMERÇ I INVERSIONS DE LA GENERALITAT DE CATALUNYA

